

VOGLAUER

Ulineos



LISTE DE MODÈLES
(valable à partir du 1er septembre 2023)

Indiquez les points ci-après pour votre commande s.v.p.:

MODÈLE: LN | Vlineos Bad

BOIS:

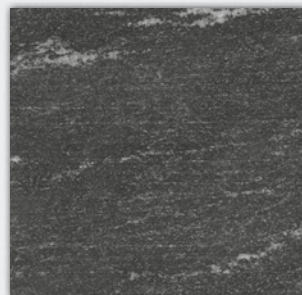


SG | vieux chêne rustico laqué gris foncé



EH | vieux chêne rustico laqué

CENTRE EN PIERRE :



S | Granit des Alpes - gris noir

ÉCLAIRAGE :



Supplément de prix :
Couleur de la lumière réglable en continu au moyen d'un capteur tactile

LAVABO EN SAILLIE :



Vasque à poser en pierre acrylique

VASQUE À ENCASTRER :



Vasque à encastrer en pierre acrylique



Vasque à encastrer verre blanc



Vasque à encastrer verre blanc mat

Conception et charges :

Corps:	Panneau d'ébénisterie plaqué bois véritable, bois massif (rayures en relief)			
Façades:	Panneau d'ébénisterie plaqué bois véritable ; bois massif (relief de bandes), miroir cristal, granit alpin noirci			
Accent :	Granit des Alpes gris noir, profilés en aluminium anodisé noir (C35)			
Tablettes:	Compartiments en verre 6 mm, panneau latté plaqué bois véritable 20 mm			
Poignées de miroir :	Aluminium effet inox anodisé (EL02)			
Tiroirs :	Volet en bois massif (Chêne) avec rail invisible, glissement facile, ouverture intégrale			
Plans de toilette / vasques :	Corian (pierre acrylique) 12 mm, face inférieure du verre revêtue de blanc			
surface du bois:	vernis à l'eau sans solvant avec toucher proche de la nature (SG inclus teinture à l'eau)			
Charges :	Tablettes en verre 6 mm :	max. 5 kg	Tiroirs 80 cm max. de large :	max. 10 kg
	Éléments suspendus :	max. 50 kg	Tiroirs de plus de 80 cm de large :	max. 25 kg

Éclairage (facultatif)

Tous les systèmes d'éclairage, à l'exception des lampes en saillie, sont intégrés et câblés de manière fixe dans les meubles par VOGLAUER. Chaque élément éclairé dispose d'un appareil ou d'un transformateur et d'un câble d'alimentation. Les lampes (ampoules) ne peuvent pas être remplacées dans les luminaires. Commutation avec interrupteur à capteur tactile

avec fonction de mémoire de charge

Câble d'alimentation : Miroir 2,5 m avec fiche coudée EURO, armoires à glace 1,5 m avec fiche coudée de type F.

Puissance/consommation: Lampes LED en saillie : 20 watts, LED strype (chaînes de LED) : 5 watts/mètre linéaire, LED-X-Line 5 watts/mètre linéaire

Couleur de lumière : de 2700 Kelvin à 5000 Kelvin Réglable en continu

Indication de la consommation d'énergie : Pour tous les meubles VOGLAUER avec éclairage, la règle suivante s'applique : „Ce produit contient une source lumineuse de la classe

Matériaux en bois - Climat ambiant :

Les meubles de salles de bains VOGLAUER sont conçus pour un taux d'humidité courant. L'augmentation brève de l'humidité de l'air ne nuit pas aux meubles tant qu'elle est ensuite éliminée par une ventilation et aération suffisante (par ex. après une douche). Il faut donc éliminer immédiatement la buée, les éclaboussures ou l'eau stagnante avec un chiffon sec car l'effet prolongé provoque des gonflements ou des moisissures.

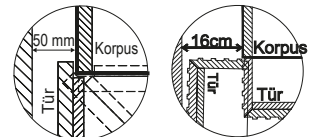
Malgré un façonnage des plus soigneux, le bois est une matière première vivante qui réagit aux changements d'humidité et s'adapte aux conditions climatiques. Il peut se produire inévitablement des différences de couleurs, de structures, de petites fissures, de légères déformations ou des nœuds ouverts. Afin de réduire au minimum les déformations ou les fissures, les meubles en bois massif devraient être exposés à des variations de température ou du taux d'humidité aussi faibles que possible. La surface est protégée par plusieurs couches de laque d'une qualité irréprochable. La nettoyer avec un chiffon légèrement humide ou une brosse souple humidifiée dans le sens des nervures. Éliminer toujours immédiatement les salissures et ne jamais les laisser sécher.

Vasques - Corian (pierre acrylique) :

La pierre acrylique (résine acrylique et deux tiers de minéraux) est extraite de la bauxite (minerai d'aluminium). Résine acrylique – il s'agit d'un matériau parfaitement durci. Elle est entièrement fabriquée sans styrène ni plastifiant et également utilisée pour les applications médicales, telles que les implants osseux. Contrairement au marbre ou à la céramique, les vasques en pierre acrylique ne peuvent ni se fissurer ni s'écailler. Sa surface non poreuse est l'une des nombreux avantages de la pierre acrylique. C'est la raison pour laquelle elle n'absorbe aucun liquide ni autre salissure. Elle est très résistante, repousse les salissures et est très facile à nettoyer.

Conseils d'implantation importants :

- Notez les contraintes, les difficultés, les mesures et les charges liées à la construction au moment d'évaluer les besoins afin de pouvoir garantir l'exécution du contrat exempt de vice.
- Effectuez au préalable les installations électriques pour les branchements et autres dispositifs techniques (l'éclairage suspendu requiert un passe-câble sur ou sous crépi). Sur les modules éclairés, le branchement pour l'éclairage (prise femelle, sortie de câbles) peut être effectué au niveau de toute la paroi arrière (espace si miroir env. 32 mm, armoires à glace env. 23 mm).
- Prévoir au moins 60 cm entre les éléments sous tension et la baignoire / la douche. Respectez les consignes de sécurité, ainsi que les normes nationales respectives.
- Toutes les armoires à portes pivotantes ne peuvent être montées côté charnières qu'avec un écart par rapport au mur (voir croquis) car ces portes sont conçues latéralement en porte-à-faux.
- Toutes les dimensions figurant dans le catalogue sont données à titre indicatif et peuvent varier des dimensions réelles, notamment en raison des tolérances. Les poignées ou toute autre avancée insignifiante ne sont pas prises en compte dans les dimensions totales.



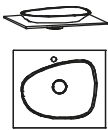
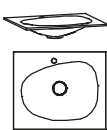
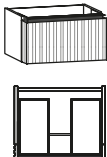
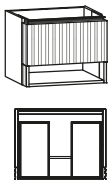
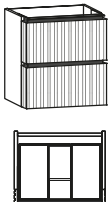
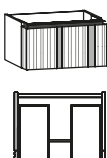
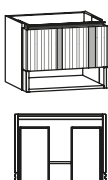
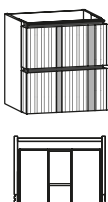


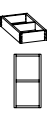
Montage des meubles

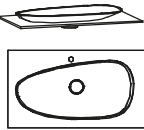
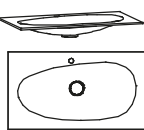
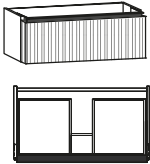
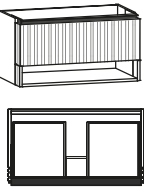
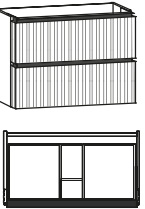
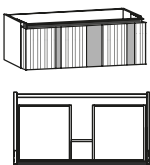
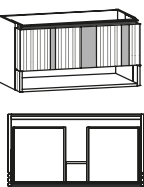
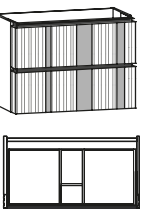



- Tous les modules doivent être fixés au mur. VOGLAUER fournit les accessoires de montage adaptés pour maçonnerie. Le monteur spécialisé est tenu de s'approvisionner lui-même en chevilles adaptées aux cloisons légères. VOGLAUER décline toute responsabilité en cas de montage erroné !
- Paumelles nickelées et réglables en 3D. L'ajustement exact des portes dépend avant tout de l'alignement vertical et horizontal des meubles. Corriger les légères aspérités du mur au moyen des ferrures de montage. Corriger les différences de niveau occasionnées par les revêtements muraux (par ex. carrelages) par des baguettes adéquates.
- Coller la vasque et le meuble bas avec un mastic d'étanchéité transparent et neutre (exempt de solvants / à réticulation neutre) à base de silicone. Protégez également tous les raccords entre la vasque et les éléments juxtaposés avec ce mastic d'étanchéité (joint de maintenance).

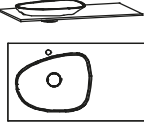
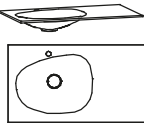
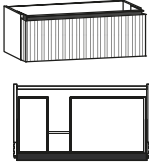
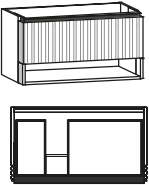
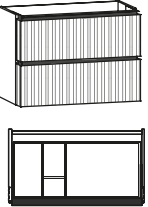
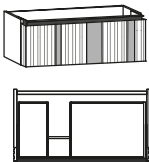
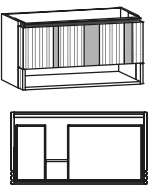
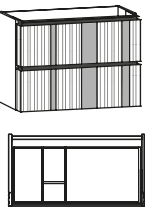




Nota : en raison de leurs propriétés intrinsèques, les joints élastiques sont considérés comme des joints de maintenance, il ne s'agit donc pas de joints d'étanchéité. Il convient de vérifier régulièrement le bon fonctionnement des joints de maintenance et, le cas échéant, de renouveler le mastic afin d'éviter tout dommage consécutif. Il faut donc les entretenir car ils affichent des limites en termes de résistance aux contraintes. Les joints de maintenance ne sont pas couverts par la garantie !

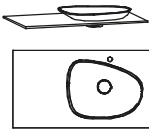
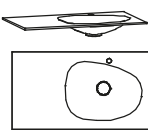
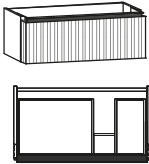
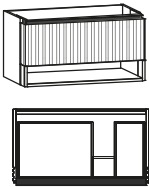
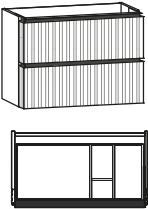
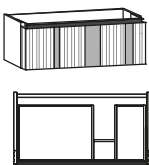
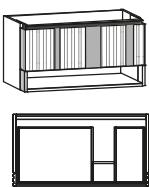
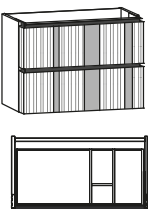




Certificat de qualité meubles VOGLAUER :

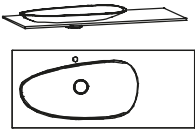
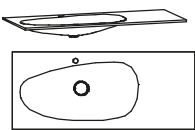
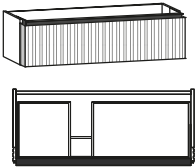
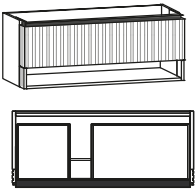
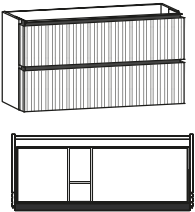
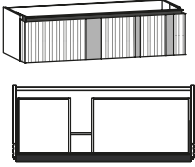
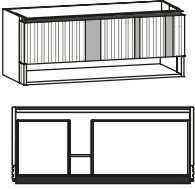
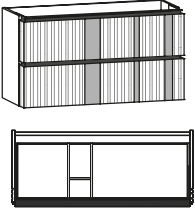

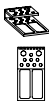
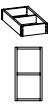
Lors de l'achat de meubles VOGLAUER, le pass de qualité pour les meubles VOGLAUER est remis (téléchargement en ligne : www.voglauer.com). Une documentation complète précisant la garantie de 5 ans et contenant de nombreuses informations importantes telles que les instructions d'utilisation et d'entretien.

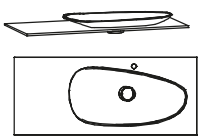
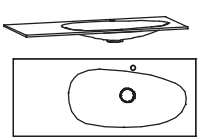
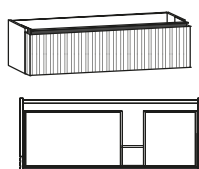
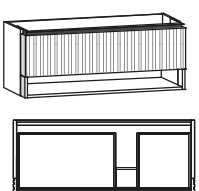
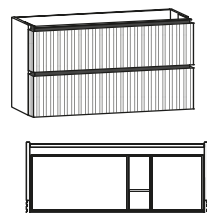
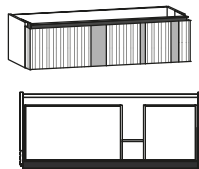
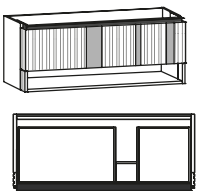
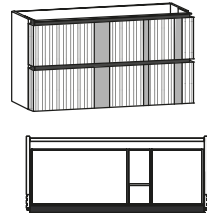

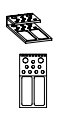
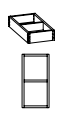
avec 1 perçage de robinet (sur demande disponible sans)					
	L/P/H en cm : 65 / 55 / 12,6	L/P/H en cm : 65 / 55 / 13			
Description	Meuble vasque 65, vasque à poser	Meuble vasque 65, vasque à encastrer			
Plan de toilette	Pierre acrylique blanche	Pierre acrylique blanche	Verre blanc mat	Verre blanc	
Référence	BW65MAK-AW	BW65MUK-AW	BW65MUK-GM	BW65MUK-GW	
Suppl. Écoulement et trop-plein avec cache assorti (système CLOU avec tirette pour excentrique)	---	(-U1)			
Garniture d'écoulement permanente avec couvercle adapté	(-P1)				
	L/P/H en cm : 64 / 53,7 / 34,8		L/P/H en cm : 64 / 53,7 / 50,8		L/P/H en cm : 64 / 53,7 / 68,8
Référence	W64M	W64MF	W64MH		
Chêne SG ou EH *					
Supplément éclairage avec capteur tactile	(-W64U)				
	L/P/H en cm : 64 / 53,7 / 34,8		L/P/H en cm : 64 / 53,7 / 50,8		L/P/H en cm : 64 / 53,7 / 68,8
Référence	W64MA	W64MFA	W64MHA		
Chêne SG ou EH *					
Supplément éclairage avec capteur tactile	(-W64U)				
Inserts de tiroir assortis					
	L/P/H en cm : 19 / 37,6 / 5,5	L/P/H en cm : 18,6 / 37 / 7	L/P/H en cm : 18,6 / 37 / 7		
Description	Insert de tiroir variable 19/38 cm	Insert à maquillage 19/38 cm	Coffret à maquillage bois 19/37 cm		
Référence	BVL19	BSE19	BSS19		

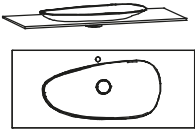
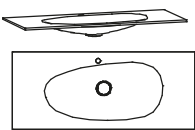
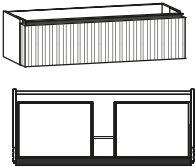
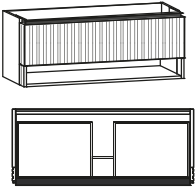
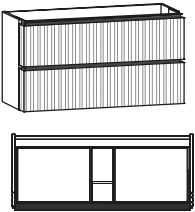
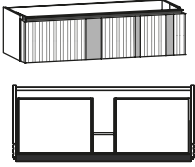
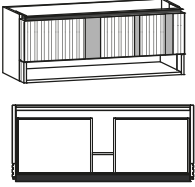
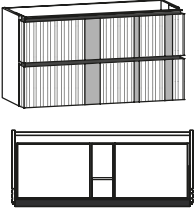

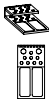

avec 1 perçage de robinet (sur demande disponible sans)				
	L/P/H en cm : 97 / 55 / 12,6	L/P/H en cm : 97 / 55 / 13		
Description	Meuble vasque 97, vasque à poser	Meuble vasque 97, vasque à encastrer		
Plan de toilette	Pierre acrylique blanche	Pierre acrylique blanche	Verre blanc mat	Verre blanc
Référence	BW97MAK-AW	BW97MUK-AW	BW97MUK-GM	BW97MUK-GW
Suppl. Écoulement et trop-plein avec cache assorti (système CLOU avec tirette pour excentrique)	---	(-U1)		
Garniture d'écoulement permanente avec couvercle adapté	(-P1)			
	L/P/H en cm : 96 / 53,7 / 34,8		L/P/H en cm : 96 / 53,7 / 50,8	
Description	Meuble sous-lavabo 96/34, 1 tiroir	Meuble sous-lavabo 96/50, 1 tiroir, compartiment ouvert	Meuble sous-lavabo 96/68, 2 tiroirs	
Référence	W96M	W96MF	W96MH	
Chêne SG ou EH *	Supplément éclairage avec capteur tactile (-W96U)			
	L/P/H en cm : 96 / 53,7 / 34,8		L/P/H en cm : 96 / 53,7 / 50,8	
Description	Meuble sous-lavabo 96/34, 1 tiroir, accent pierre	Meuble sous-lavabo 96/50, 1 tiroir, compartiment ouvert, accent pierre	Meuble sous-lavabo 96/68, 2 tiroirs, accent pierre	
Référence	W96MA	W96MFA	W96MHA	
Chêne SG ou EH *	Supplément éclairage avec capteur tactile (-W96U)			
Inserts de tiroir assortis				
	L/P/H en cm : 35 / 37,6 / 5,5	L/P/H en cm : 18,6 / 37 / 7	L/P/H en cm : 18,6 / 37 / 7	
Description	Insert de tiroir variable 35/38 cm	Insert à maquillage 19/38 cm	Coffret à maquillage bois 19/37 cm	
Référence	BVL35	BSE19	BSS19	

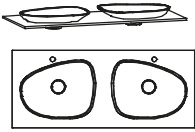
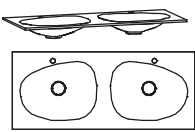
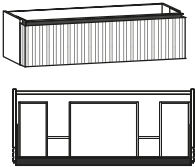
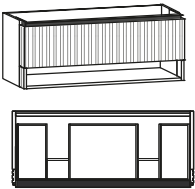
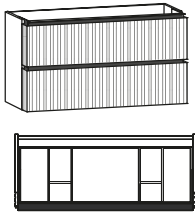
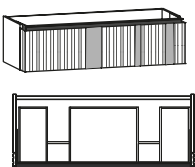
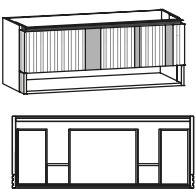
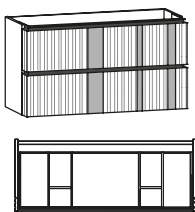



avec 1 perçage de robinet (sur demandé disponible sans)				
	L/P/H en cm : 97 / 55 / 12,6	L/P/H en cm : 97 / 55 / 13		
Description	Meuble-vasque 97, vasque à poser sur le côté, finition à gauche	Meuble vasque 97, vasque à encastrer latérale, finition à gauche		
Plan de toilette	Pierre acrylique blanche	Pierre acrylique blanche	Verre blanc mat	Verre blanc
Référence	BW97EAK-AW-L	BW97EUK-AW-L	BW97EUK-GM-L	BW97EUK-GW-L
Suppl. Écoulement et trop-plein avec cache assorti (système CLOU avec tirette pour excentrique)	---	(-U1)		
Garniture d'écoulement permanente avec couvercle adapté	(P1)			
				
L/P/H en cm : 96 / 53,7 / 34,8	L/P/H en cm : 96 / 53,7 / 50,8	L/P/H en cm : 96 / 53,7 / 68,8		
Description	Meuble sous-lavabo 96/34, 1 tiroir, finition à gauche	Meuble sous-lavabo 96/50, 1 tiroir, compartiment ouvert, finition à gauche	Meuble sous-lavabo 96/68, 2 tiroirs, finition à gauche	
Référence	W96E-L	W96EF-L	W96EH-L	
Chêne SG ou EH *				
Supplément éclairage avec capteur tactile	(-W96U)			
				
L/P/H en cm : 96 / 53,7 / 34,8	L/P/H en cm : 96 / 53,7 / 50,8	L/P/H en cm : 96 / 53,7 / 68,8		
Description	Meuble sous-lavabo 96/34, 1 tiroir, accent pierre, finition à gauche	Meuble sous-lavabo 96/50, 1 tiroir, compartiment ouvert, accent pierre, finition à gauche	Meuble sous-lavabo 96/68, 2 tiroirs, accent pierre, finition à gauche	
Référence	W96EA-L	W96EFA-L	W96EHA-L	
Chêne SG ou EH *				
Supplément éclairage avec capteur tactile	(-W96U)			
Inserts de tiroir assortis				
	L/P/H en cm : 19 / 37,6 / 5,5	L/P/H en cm : 51 / 37,6 / 5,5	L/P/H en cm : 18,6 / 37 / 7	L/P/H en cm : 18,6 / 37 / 7
Description	Insert de tiroir variable 19/38 cm	Insert de tiroir variable 51/38 cm	Insert à maquillage 19/38 cm	Coffret à maquillage bois 19/37 cm
Référence	BVL19	BVL51	BSE19	BSS19

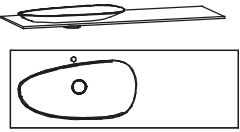
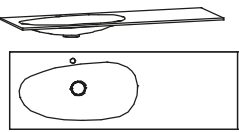
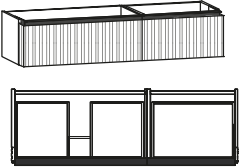
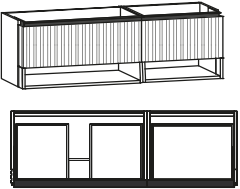
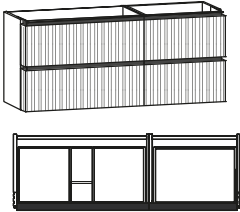
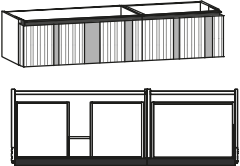
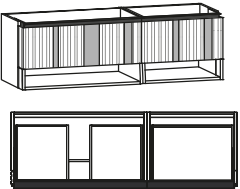
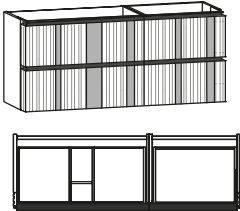



avec 1 perçage de robinet (sur demande disponible sans)				
	L/P/H en cm : 97 / 55 / 12,6	L/P/H en cm : 97 / 55 / 13		
Description	Meuble-vasque 97, vasque à poser sur le côté, finition à droite	Meuble vasque 97, vasque à encastrer latérale, finition à droite		
Plan de toilette	Pierre acrylique blanche	Pierre acrylique blanche	Verre blanc mat	Verre blanc
Référence	BW97EAK-AW-R	BW97EUK-AW-R	BW97EUK-GM-R	BW97EUK-GW-R
Suppl. Écoulement et trop-plein avec cache assorti (système CLOU avec tirette pour excentrique)	---	(-U1)		
Garniture d'écoulement permanente avec couvercle adapté	(-P1)			
				
			L/P/H en cm : 96 / 53,7 / 34,8	L/P/H en cm : 96 / 53,7 / 50,8
Description	Meuble sous-lavabo 96/34, 1 tiroir, finition à droite	Meuble sous-lavabo 96/50, 1 tiroir, compartiment ouvert, finition à droite	Meuble sous-lavabo 96/68, 2 tiroirs, finition à droite	
Référence	W96E-R	W96EF-R	W96EH-R	
Chêne SG ou EH *	Supplément éclairage avec capteur tactile (-W96U)			
				
			L/P/H en cm : 96 / 53,7 / 34,8	L/P/H en cm : 96 / 53,7 / 50,8
Description	Meuble sous-lavabo 96/34, 1 tiroir, accent pierre, finition à droite	Meuble sous-lavabo 96/50, 1 tiroir, compartiment ouvert, accent pierre, finition à droite	Meuble sous-lavabo 96/68, 2 tiroirs, accent pierre, finition à droite	
Référence	W96EA-R	W96EFA-R	W96EHA-R	
Chêne SG ou EH *	Supplément éclairage avec capteur tactile (-W96U)			
Inserts de tiroir assortis				
	L/P/H en cm : 19 / 37,6 / 5,5	L/P/H en cm : 51 / 37,6 / 5,5	L/P/H en cm : 18,6 / 37 / 7	L/P/H en cm : 18,6 / 37 / 7
Description	Insert de tiroir variable 19/38 cm	Insert de tiroir variable 51/38 cm	Insert à maquillage 19/38 cm	Coffret à maquillage bois 19/37 cm
Référence	BVL19	BVL51	BSE19	BSS19

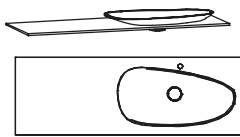
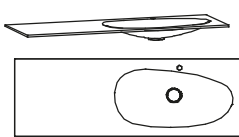
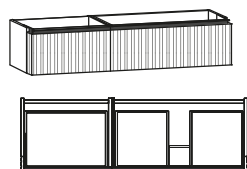
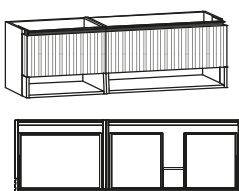
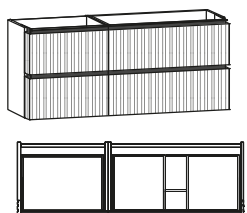
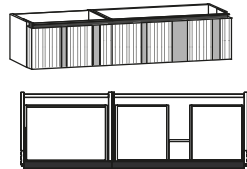
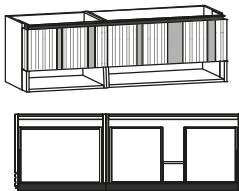
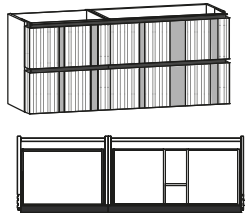


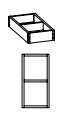
avec 1 perçage de robinet (sur demandé disponible sans)				
	L/P/H en cm : 129 / 55 / 12,6	L/P/H en cm : 129 / 55 / 13		
Description	Meuble-vasque 129, vasque à poser sur le côté, finition à gauche	Meuble-vasque 129, vasque à encasturer latérale, finition à gauche		
Plan de toilette	Pierre acrylique blanche	Pierre acrylique blanche	Verre blanc mat	Verre blanc
Référence	BW12EAK-AW-L	BW12EUK-AW-L	BW12EUK-GM-L	BW12EUK-GW-L
Suppl. Écoulement et trop-plein avec cache assorti (système CLOU avec tirette pour excentrique)	---	(-U1)		
Garniture d'écoulement permanente avec couvercle adapté	(-P1)			
				
			L/P/H en cm : 128 / 53,7 / 34,8	L/P/H en cm : 128 / 53,7 / 50,8
Description	Meuble sous-lavabo 128/34, 1 tiroir, finition à gauche	Meuble sous-lavabo 128/50, 1 tiroir, compartiment ouvert, finition à gauche	Meuble-vasque 128/68, 2 tiroirs, finition à gauche	
Référence	W12E-L	W12EF-L	W12EH-L	
Chêne SG ou EH *	(-W12U)			
Supplément éclairage avec capteur tactile	(-W12U)			
				
			L/P/H en cm : 128 / 53,7 / 34,8	L/P/H en cm : 128 / 53,7 / 50,8
Description	Meuble sous-lavabo 128/34, 1 tiroir, accent pierre, finition à gauche	Meuble sous-lavabo 128/50, 1 tiroir, compartiment ouvert, accent pierre, finition à gauche	Meuble sous-lavabo 128/68, 2 tiroirs, accent pierre, finition à gauche	
Référence	W12EA-L	W12EFA-L	W12EHA-L	
Chêne SG ou EH *	(-W12U)			
Supplément éclairage avec capteur tactile	(-W12U)			
Inserts de tiroir assortis				
	L/P/H en cm : 35 / 37,6 / 5,5	L/P/H en cm : 18,6 / 37 / 7	L/P/H en cm : 18,6 / 37 / 7	
Description	Insert de tiroir variable 35/38 cm	Insert à maquillage 19/38 cm	Coffret à maquillage bois 19/37 cm	
Référence	BVL35	BSE19	BSS19	

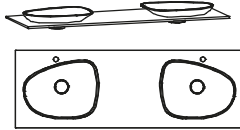
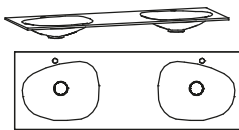
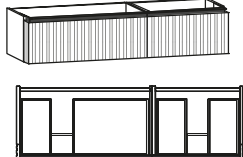
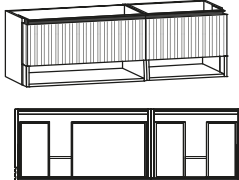
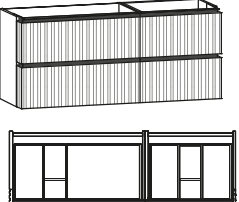
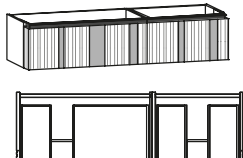
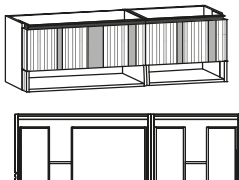
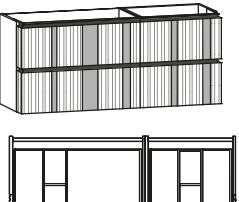




avec 1 perçage de robinet (sur demande disponible sans)	 L/P/H en cm : 129 / 55 / 12,6	 L/P/H en cm : 129 / 55 / 13		
	Description	Meuble-vasque 129, vasque à poser sur le côté, finition à droite	Meuble-vasque 129, vasque à encastrer latérale, finition à droite	
Plan de toilette	Pierre acrylique blanche	Pierre acrylique blanche	Verre blanc mat	Verre blanc
Référence	BW12EAK-AW-R	BW12EUK-AW-R	BW12EUK-GM-R	BW12EUK-GW-R
Suppl. Écoulement et trop-plein avec cache assorti (système CLOU avec tirette pour excentrique)	---	(-U1)		
Garniture d'écoulement permanente avec couvercle adapté	(P1)			
 L/P/H en cm : 128 / 53,7 / 34,8	 L/P/H en cm : 128 / 53,7 / 50,8	 L/P/H en cm : 128 / 53,7 / 68,8		
			Description	Meuble sous-lavabo 128/34, 1 tiroir, finition à droite
Référence	W12E-R	W12EF-R	W12EH-R	
Chêne SG ou EH *				
Supplément éclairage avec capteur tactile	(-W12U)			
 L/P/H en cm : 128 / 53,7 / 34,8	 L/P/H en cm : 128 / 53,7 / 50,8	 L/P/H en cm : 128 / 53,7 / 68,8		
			Description	Meuble sous-lavabo 128/34, 1 tiroir, accent pierre, finition à droite
Référence	W12EA-R	W12EFA-R	W12EHA-R	
Chêne SG ou EH *				
Supplément éclairage avec capteur tactile	(-W12U)			
Inserts de tiroir assortis  L/P/H en cm : 35 / 37,6 / 5,5	 L/P/H en cm : 18,6 / 37 / 7	 L/P/H en cm : 18,6 / 37 / 7		
			Description	Insert de tiroir variable 35/38 cm
Référence	BVL35	BSE19	BSS19	

















avec 1 perçage de robinet (sur demande disponible sans)				
	L/P/H en cm : 129 / 55 / 12,6	L/P/H en cm : 129 / 55 / 13		
Description	Meuble vasque 129, vasque à poser	Meuble vasque 129, vasque à encastrer		
Plan de toilette	Pierre acrylique blanche	Pierre acrylique blanche	Verre blanc mat	Verre blanc
Référence	BW12MAK-AW	BW12MUK-AW	BW12MUK-GM	BW12MUK-GW
Suppl. Écoulement et trop-plein avec cache assorti (système CLOU avec tirette pour excentrique)	---	(-U1)		
Garniture d'écoulement permanente avec couvercle adapté	(-P1)			
				
			L/P/H en cm : 128 / 53,7 / 34,8	L/P/H en cm : 128 / 53,7 / 50,8
Description	Meuble sous-lavabo 128/34, 1 tiroir	Meuble sous-lavabo 128/50, 1 tiroir, compartiment ouvert	Meuble-vasque 128/68, 2 tiroirs	
Référence	W12M	W12MF	W12MH	
Chêne SG ou EH *	(-W12U)			
Supplément éclairage avec capteur tactile	(-W12U)			
				
			L/P/H en cm : 128 / 53,7 / 34,8	L/P/H en cm : 128 / 53,7 / 50,8
Description	Meuble sous-lavabo 128/34, 1 tiroir, accent pierre	Meuble sous-lavabo 128/50, 1 tiroir, compartiment ouvert, accent pierre	Meuble sous-lavabo 128/68, 2 tiroirs, accent pierre	
Référence	W12MA	W12MFA	W12MHA	
Chêne SG ou EH *	(-W12U)			
Supplément éclairage avec capteur tactile	(-W12U)			
Inserts de tiroir assortis				
	L/P/H en cm : 51 / 37,6 / 5,5	L/P/H en cm : 18,6 / 37 / 7	L/P/H en cm : 18,6 / 37 / 7	
Description	Insert de tiroir variable 51/38 cm	Insert à maquillage 19/38 cm	Coffret à maquillage bois 19/37 cm	
Référence	BVL51	BSE19	BSS19	

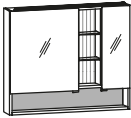
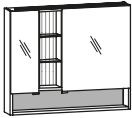

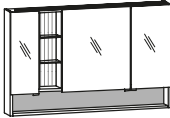
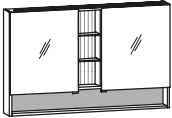
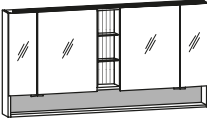
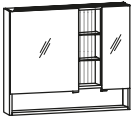
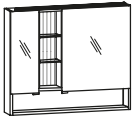

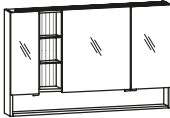
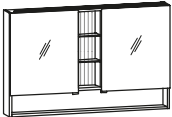



<p>avec 2 perçages de robinet (sur demande disponible sans)</p>	 <p>L/P/H en cm : 129 / 55 / 12,6</p>	 <p>L/P/H en cm : 129 / 55 / 13</p>		
<p>Description</p>	<p>Meuble double vasque 129, vasque à poser</p>	<p>Meuble double vasque 129, vasque à encastrer</p>		
<p>Plan de toilette</p>	<p>Pierre acrylique blanche</p>	<p>Pierre acrylique blanche</p>	<p>Verre blanc mat</p>	<p>Verre blanc</p>
<p>Référence</p>	<p>BW12DAK-AW</p>	<p>BW12DUK-AW</p>	<p>BW12DUK-GM</p>	<p>BW12DUK-GW</p>
<p>Suppl. 2x écoulement et trop-plein avec cache assorti (système CLOU avec tirette pour excentrique)</p>	<p>---</p>	<p>(-U2)</p>		
<p>2x Garniture d'écoulement permanent avec couvercle adapté</p>		<p>(-P2)</p>		
 <p>L/P/H en cm : 128 / 53,7 / 34,8</p>	 <p>L/P/H en cm : 128 / 53,7 / 50,8</p>	 <p>L/P/H en cm : 128 / 53,7 / 68,8</p>		
<p>Description</p>	<p>Meuble sous-lavabo double 128/34, 1 tiroir</p>	<p>Meuble sous-lavabo double 128/50, 1 tiroir, compartiment ouvert</p>	<p>Meuble sous-lavabo double 128/68, 2 tiroirs</p>	
<p>Référence</p>	<p>W12D</p>	<p>W12DF</p>	<p>W12DH</p>	
<p>Supplément éclairage avec capteur tactile (-W12U)</p>				
 <p>L/P/H en cm : 128 / 53,7 / 34,8</p>	 <p>L/P/H en cm : 128 / 53,7 / 50,8</p>	 <p>L/P/H en cm : 128 / 53,7 / 68,8</p>		
<p>Description</p>	<p>Meuble sous-lavabo double 128/34, 1 tiroir, accent pierre</p>	<p>Meuble sous-lavabo double 128/50, 1 tiroir, compartiment ouvert, accent pierre</p>	<p>Meuble sous-lavabo double 128/68, 2 tiroirs, accent pierre</p>	
<p>Référence</p>	<p>W12DA</p>	<p>W12DFA</p>	<p>W12DHA</p>	
<p>Supplément éclairage avec capteur tactile (-W12U)</p>				
<p>Inserts de tiroir assortis</p>	 <p>L/P/H en cm : 19 / 37,6 / 5,5</p>	 <p>L/P/H en cm : 18,6 / 37 / 7</p>	 <p>L/P/H en cm : 18,6 / 37 / 7</p>	
<p>Description</p>	<p>Insert de tiroir variable 19/38 cm</p>	<p>Insert à maquillage 19/38 cm</p>	<p>Coffret à maquillage bois 19/37 cm</p>	
<p>Référence</p>	<p>BVL19</p>	<p>BSE19</p>	<p>BSS19</p>	





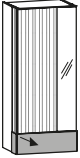
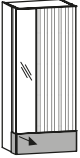


<p>avec 1 perçage de robinet (sur demandé disponible sans)</p>	 <p>L/P/H en cm : 161 / 55 / 12,6</p>	 <p>L/P/H en cm : 161 / 55 / 13</p>		
<p>Description</p>	<p>Meuble vasque 161, vasque à poser sur le côté, finition à gauche</p>	<p>Lavabo meuble 1610, vasque à encastrer latérale, finition à gauche</p>		
<p>Plan de toilette</p>	<p>Pierre acrylique blanche</p>	<p>Pierre acrylique blanche</p>	<p>Verre blanc mat</p>	<p>Verre blanc</p>
<p>Référence</p>	<p>BW16EAK-AW-L</p>	<p>BW16EUK-AW-L</p>	<p>BW16EUK-GM-L</p>	<p>BW16EUK-GW-L</p>
<p>Suppl. Écoulement et trop-plein avec cache assorti (système CLOU avec tirette pour excentrique)</p>	<p>---</p>	<p>(-U1)</p>		
<p>Garniture d'écoulement permanente avec couvercle adapté</p>		<p>(-P1)</p>		
 <p>L/P/H en cm : 160 / 53,7 / 34,8</p>	 <p>L/P/H en cm : 160 / 53,7 / 50,8</p>	 <p>L/P/H en cm : 160 / 53,7 / 68,8</p>		
<p>Description</p>	<p>Meuble sous-lavabo 160/34, 2 tiroirs, finition à gauche</p>	<p>Meuble sous-lavabo 160/50, 2 tiroirs, compartiment ouvert, finition à gauche</p>	<p>Meuble sous-lavabo 160/68, 4 tiroirs, finition à gauche</p>	
<p>Référence</p>	<p>W16E-L</p>	<p>W16EF-L</p>	<p>W16EH-L</p>	
<p>Chêne SG ou EH *</p>		<p>Supplément éclairage avec capteur tactile (-W16U)</p>		
 <p>L/P/H en cm : 160 / 53,7 / 34,8</p>	 <p>L/P/H en cm : 160 / 53,7 / 50,8</p>	 <p>L/P/H en cm : 160 / 53,7 / 68,8</p>		
<p>Description</p>	<p>Meuble sous-lavabo 160/34, 2 tiroirs, accent pierre, finition à gauche</p>	<p>Meuble sous-lavabo 160/50, 2 tiroirs, compartiment ouvert, accent pierre, finition à gauche</p>	<p>Meuble sous-lavabo 160/68, 4 tiroirs, accent pierre, finition à gauche</p>	
<p>Référence</p>	<p>W16EA-L</p>	<p>W16EFA-L</p>	<p>W16EHA-L</p>	
<p>Chêne SG ou EH *</p>		<p>Supplément éclairage avec capteur tactile (-W16U)</p>		
<p>Inserts de tiroir assortis</p>	 <p>L/P/H en cm : 35 / 37,6 / 5,5</p>	 <p>L/P/H en cm : 18,6 / 37 / 7</p>	 <p>L/P/H en cm : 18,6 / 37 / 7</p>	
<p>Description</p>	<p>Insert de tiroir variable 35/38 cm</p>	<p>Insert à maquillage 19/38 cm</p>	<p>Coffret à maquillage bois 19/37 cm</p>	
<p>Référence</p>	<p>BVL35</p>	<p>BSE19</p>	<p>BSS19</p>	

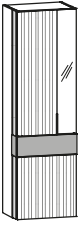
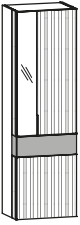
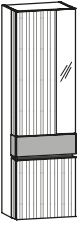
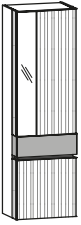
avec 1 perçage de robinet (sur demande disponible sans)					
	L/P/H en cm : 161 / 55 / 12,6	L/P/H en cm : 161 / 55 / 13			
Description	Meuble vasque 161, vasque à poser sur le côté, finition à droite	Lavabo meuble 1610, vasque à encastrer latérale, finition à droite			
Plan de toilette	Pierre acrylique blanche	Pierre acrylique blanche	Verre blanc mat	Verre blanc	
Référence	BW16EAK-AW-R	BW16EUK-AW-R	BW16EUK-GM-R	BW16EUK-GW-R	
Suppl. Écoulement et trop-plein avec cache assorti (système CLOU avec tirette pour excentrique)	---	(-U1)			
Garniture d'écoulement permanente avec couvercle adapté	(-P1)				
	L/P/H en cm : 160 / 53,7 / 34,8		L/P/H en cm : 160 / 53,7 / 50,8		L/P/H en cm : 160 / 53,7 / 68,8
Référence	W16E-R	W16EF-R	W16EH-R		
Chêne SG ou EH *					
Supplément éclairage avec capteur tactile	(-W16U)				
	L/P/H en cm : 160 / 53,7 / 34,8		L/P/H en cm : 160 / 53,7 / 50,8		L/P/H en cm : 160 / 53,7 / 68,8
Référence	W16EA-R	W16EFA-R	W16EHA-R		
Chêne SG ou EH *					
Supplément éclairage avec capteur tactile	(-W16U)				
Inserts de tiroir assortis					
	L/P/H en cm : 35 / 37,6 / 5,5	L/P/H en cm : 18,6 / 37 / 7	L/P/H en cm : 18,6 / 37 / 7		
Description	Insert de tiroir variable 35/38 cm	Insert à maquillage 19/38 cm	Coffret à maquillage bois 19/37 cm		
Référence	BVL35	BSE19	BSS19		

avec 2 perçages de robinet (sur demande disponible sans)	 <p>L/P/H en cm : 161 / 55 / 12,6</p>		 <p>L/P/H en cm : 161 / 55 / 13</p>		
	Description	Meuble double vasque 161, vasque à poser		Meuble double vasque 161, vasque à encastrer	
Plan de toilette	Pierre acrylique blanche		Pierre acrylique blanche	Verre blanc mat	Verre blanc
Référence	BW16DAK-AW		BW16DUK-AW	BW16DUK-GM	BW16DUK-GW
Suppl. 2x écoulement et trop-plein avec cache assorti (système CLOU avec tirette pour excentrique)	---		(-U2)		
2x Garniture d'écoulement permanent avec couvercle adapté		(-P2)			
 <p>L/P/H en cm : 160 / 53,7 / 34,8</p>	 <p>L/P/H en cm : 160 / 53,7 / 50,8</p>	 <p>L/P/H en cm : 160 / 53,7 / 68,8</p>			
			Description	Meuble sous-lavabo double 160/34, 2 tiroirs	Meuble sous-lavabo double 160/50, 2 tiroirs, compartiment ouvert
Référence	W16D	W16DF	W16DH		
Chêne SG ou EH *					
Supplément éclairage avec capteur tactile		(-W16U)			
 <p>L/P/H en cm : 160 / 53,7 / 34,8</p>	 <p>L/P/H en cm : 160 / 53,7 / 50,8</p>	 <p>L/P/H en cm : 160 / 53,7 / 68,8</p>			
			Description	Meuble sous-lavabo double 160/34, 2 tiroirs, accent pierre	Meuble sous-lavabo double 160/50, 2 tiroirs, compartiment ouvert, accent pierre
Référence	W16DA	W16DFA	W16DHA		
Chêne SG ou EH *					
Supplément éclairage avec capteur tactile		(-W16U)			
Inserts de tiroir assortis	 <p>L/P/H en cm : 19 / 37,6 / 5,5</p>	 <p>L/P/H en cm : 51 / 37,6 / 5,5</p>	 <p>L/P/H en cm : 18,6 / 37 / 7</p>	 <p>L/P/H en cm : 18,6 / 37 / 7</p>	
	Description	Insert de tiroir variable 19/38 cm	Insert de tiroir variable 51/38 cm	Insert à maquillage 19/38 cm	Coffret à maquillage bois 19/37 cm
Référence	BVL19	BVL51	BSE19	BSS19	

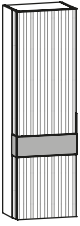
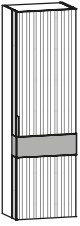
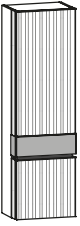
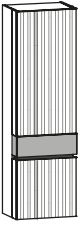
				
	L/P/H en cm : 64 / 5,2 / 64	L/P/H en cm : 96 / 5,2 / 64	L/P/H en cm : 128 / 5,2 / 64	L/P/H en cm : 160 / 5,2 / 64
Description	Miroir 64/64, applique	miroir 96/64, éclairage en saillie	Miroir 128/64, éclairage en saillie	miroir 160/64, éclairage apparent
Référence	SP64AU	SP96AU	SP12AU	SP16AU
Chêne SG ou EH *				
Supplément éclairage de lavabo	(-W64)	(-W96)	(-W12)	(-W16)
	1 panneau central 2 étagères en verre chacune 1 double prise intérieure	1 panneau central 2 étagères en verre chacune 1 double prise intérieure	2 Panneaux centraux 2 étagères en verre chacune 1 double prise intérieure	3 Panneaux centraux 2 étagères en verre chacune 1 double prise intérieure
				
	L/P/H en cm : 64 / 16,2 / 64	L/P/H en cm : 96 / 16,2 / 64	L/P/H en cm : 128 / 16,2 / 64	L/P/H en cm : 160 / 16,2 / 64
Description	Armoire à glace 64/64, 2-portes, applique	Armoire de toilette 96/64, 2 portes, éclairage apparent	Armoire de toilette 128/64, 3 portes, éclairage apparent	Armoire de toilette 160/64, 4 portes, éclairage apparent
Référence	SS64AU	SS96AU	SS12AU	SS16AU
Chêne SG ou EH *				
Supplément éclairage de lavabo	(-W64)	(-W96)	(-W12)	(-W16)
Supplément miroir de courtoisie			(-SP)	
	1 panneau central 2 étagères en verre chacune 1 double prise intérieure	1 panneau central 2 étagères en verre chacune 1 double prise intérieure	2 Panneaux centraux 2 étagères en verre chacune 1 double prise intérieure	3 Panneaux centraux 2 étagères en verre chacune 1 double prise intérieure
				
	L/P/H en cm : 64 / 16,2 / 80	L/P/H en cm : 96 / 16,2 / 80	L/P/H en cm : 128 / 16,2 / 80	L/P/H en cm : 160 / 16,2 / 80
Description	Armoire à glace avec tablette 64/80, 2-portes, applique	Armoire de toilette avec tablette 96/80, 2 portes, éclairage apparent	Armoire de toilette avec tablette 128/80, 3 portes, éclairage apparent	Armoire de toilette avec tablette 160/80, 4 portes, éclairage apparent
Référence	SE64H	SE96H	SE12H	SE16H
Chêne SG ou EH *				
Supplément éclairage de lavabo	(-W64)	(-W96)	(-W12)	(-W16)
Supplément miroir de courtoisie			(-SP)	
	1 panneau central 2 étagères en verre chacune 1 double prise intérieure	1 panneau central 2 étagères en verre chacune 1 double prise intérieure	2 Panneaux centraux 2 étagères en verre chacune 1 double prise intérieure	3 Panneaux centraux 2 étagères en verre chacune 1 double prise intérieure
				
	L/P/H en cm : 64 / 16,2 / 80	L/P/H en cm : 96 / 16,2 / 80	L/P/H en cm : 128 / 16,2 / 80	L/P/H en cm : 160 / 16,2 / 80
Description	Armoire de toilette avec tablette 64/80, 2 portes, éclairage apparent, accent pierre	armoire de toilette avec tablette 96/80, 2 portes, éclairage apparent, accent pierre	Armoire de toilette avec tablette 128/80, 3 portes, éclairage apparent, accent pierre	Armoire de toilette avec tablette 160/80, 4 portes, éclairage apparent
Référence	SE64	SE96	SE12	SE16
Chêne SG ou EH *				
Supplément éclairage de lavabo	(-W64)	(-W96)	(-W12)	(-W16)
Supplément miroir de courtoisie			(-SP)	

	<p>2 étagères en verre chacune 1 double prise intérieure</p>  <p>L/P/H en cm : 96 / 16,2 / 80</p>	<p>2 étagères en verre chacune 1 double prise intérieure</p>  <p>L/P/H en cm : 96 / 16,2 / 80</p>	<p>Gauche 1 Paroi médiane 2 étagères en verre chacune 1 double prise intérieure</p>  <p>L/P/H en cm : 128 / 16,2 / 80</p>	<p>Droite 1 Paroi médiane 2 étagères en verre chacune 1 double prise intérieure</p>  <p>L/P/H en cm : 128 / 16,2 / 80</p>
Description	Armoire de toilette 96/80, étagère d'un côté, montage en saillie, accent pierre, finition à gauche	Armoire de toilette 96/80, étagère d'un côté, montage en saillie, accent pierre, finition à droite	Armoire de toilette 128/80, étagère d'un côté, applique, accent pierre, finition à gauche	Armoire de toilette 128/80, étagère d'un côté, applique, accent pierre, finition à droite
Référence	SG96E-L	SG96E-R	SG12E-L	SG12E-R
Chêne SG ou EH *				
Supplément éclairage de lavabo	(-W96)	(-W96)	(-W12)	(-W12)
Supplément miroir de courtoisie	(-SP)			
	<p>2 étagères en verre chacune 1 double prise intérieure</p>  <p>L/P/H en cm : 128 / 16,2 / 80</p>	<p>2 Panneaux centraux 2 étagères en verre chacune 1 double prise intérieure</p>  <p>L/P/H en cm : 160 / 16,2 / 80</p>		
Description	Armoire de toilette 128/80, étagère centrale, montage apparent, accent pierre	Armoire de toilette 160/80, étagère centrale, montage en saillie, accent pierre		
Référence	SG12M	SG16M		
Chêne SG ou EH *				
Supplément éclairage de lavabo	(-W12)	(-W16)		
Supplément miroir de courtoisie	(-SP)			
	<p>2 étagères en verre chacune 1 double prise intérieure</p>  <p>L/P/H en cm : 96 / 16,2 / 80</p>	<p>2 étagères en verre chacune 1 double prise intérieure</p>  <p>L/P/H en cm : 96 / 16,2 / 80</p>	<p>Gauche 1 Paroi médiane 2 étagères en verre chacune 1 double prise intérieure</p>  <p>L/P/H en cm : 128 / 16,2 / 80</p>	<p>Droite 1 Paroi médiane 2 étagères en verre chacune 1 double prise intérieure</p>  <p>L/P/H en cm : 128 / 16,2 / 80</p>
Description	Armoire de toilette avec étagère à un côté 96/80, éclairage apparent, finition à gauche	Armoire de toilette avec étagère à un côté 96/80, éclairage apparent, finition à droite	Armoire de toilette avec étagère d'un côté 128/80, éclairage apparent, finition à gauche	Armoire de toilette avec étagère d'un côté 128/80, éclairage apparent, finition à droite
Référence	SG96EH-L	SG96EH-R	SG12EH-L	SG12EH-R
Chêne SG ou EH *				
Supplément éclairage de lavabo	(-W96)	(-W96)	(-W12)	(-W12)
Supplément miroir de courtoisie	(-SP)			
	<p>2 étagères en verre chacune 1 double prise intérieure</p>  <p>L/P/H en cm : 128 / 16,2 / 80</p>	<p>2 Panneaux centraux 2 étagères en verre chacune 1 double prise intérieure</p>  <p>L/P/H en cm : 160 / 16,2 / 80</p>		
Description	Armoire de toilette avec étagère centrale 128/80, éclairage apparent	Armoire de toilette avec étagère centrale 160/80, éclairage apparent		
Référence	SG12MH	SG16MH		
Chêne SG ou EH *				
Supplément éclairage de lavabo	(-W12)	(-W16)		
Supplément miroir de courtoisie	(-SP)			
			 <p>L/P/H en cm : 28 / 11 / 7</p>	 <p>L/P/H en cm : 28 / 11 / 7</p>
Description			Insert à maquillage 28/11 cm	Coffret à maquillage bois 28/11 cm
Référence			BSE28	BSS28

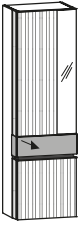
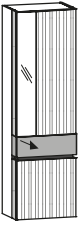
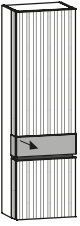
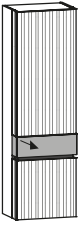
À l'ouverture, portes en porte-à-faux côté charnières (prévoir un espace de 5 cm par rapport au mur)	3 Tablettes en verre	3 Tablettes en verre	3 Tablettes en verre	3 Tablettes en verre
				
	L/P/H en cm : 48 / 35,1 / 112	L/P/H en cm : 48 / 35,1 / 112	L/P/H en cm : 48 / 35,1 / 112	L/P/H en cm : 48 / 35,1 / 112
	Buffet haut, 1 porte en relief, miroir, ferrage à gauche	Buffet haut, 1 porte en relief, miroir, ferrage à droite	Buffet haut, 1 porte en relief, ferrage à gauche	Buffet haut, 1 porte en relief, ferrage à droite
	HBG-L	HBG-R	HBR-L	HBR-R
Chêne SG ou EH *				
Supplément tiroir intérieur			(-I40)	
À l'ouverture, portes en porte-à-faux côté charnières (prévoir un espace de 5 cm par rapport au mur)	2 Tablettes en verre	2 Tablettes en verre	2 Tablettes en verre	2 Tablettes en verre
				
	L/P/H en cm : 48 / 35,1 / 112	L/P/H en cm : 48 / 35,1 / 112	L/P/H en cm : 48 / 35,1 / 112	L/P/H en cm : 48 / 35,1 / 112
	Buffet haut, 1 porte en relief, miroir, 1 tiroir, ferrage à gauche	Buffet haut, 1 porte en relief, miroir, 1 tiroir, ferrage à droite	Buffet haut, 1 porte en relief, 1 tiroir, ferrage à gauche	Buffet haut, 1 porte en relief, 1 tiroir, ferrage à droite
	HBGS-L	HBGS-R	HBRS-L	HBRS-R
Chêne SG ou EH *				
Supplément double prise intérieure avec 2x connexions USB pour le chargement de la batterie.			(-DS)	

<p>À l'ouverture, portes en porte-à-faux côté charnières (prévoir un espace de 5 cm par rapport au mur)</p>	<p>1 fond fixe 3 Tablettes en verre</p>  <p>L/P/H en cm : 48 / 35,1 / 160</p>	<p>1 fond fixe 3 Tablettes en verre</p>  <p>L/P/H en cm : 48 / 35,1 / 160</p>	<p>1 fond fixe 3 Tablettes en verre</p>  <p>L/P/H en cm : 48 / 35,1 / 160</p>	<p>1 fond fixe 3 Tablettes en verre</p>  <p>L/P/H en cm : 48 / 35,1 / 160</p>
	Description		Description	
	Référence		Référence	
	Chêne SG ou EH *		Chêne SG ou EH *	

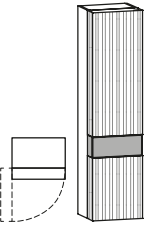
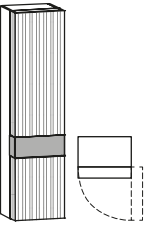
Supplément tiroir intérieur (-I40)







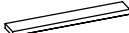



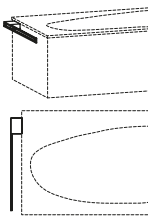



<p>À l'ouverture, portes en porte-à-faux côté charnières (prévoir un espace de 5 cm par rapport au mur)</p>	<p>1 fond fixe 3 Tablettes en verre</p>  <p>L/P/H en cm : 48 / 35,1 / 160</p>	<p>1 fond fixe 3 Tablettes en verre</p>  <p>L/P/H en cm : 48 / 35,1 / 160</p>	<p>1 fond fixe 3 Tablettes en verre</p>  <p>L/P/H en cm : 48 / 35,1 / 160</p>	<p>1 fond fixe 3 Tablettes en verre</p>  <p>L/P/H en cm : 48 / 35,1 / 160</p>
	Description		Description	
	Référence		Référence	
	Chêne SG ou EH *		Chêne SG ou EH *	


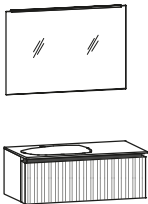
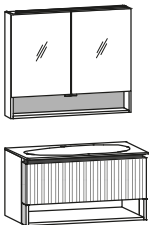
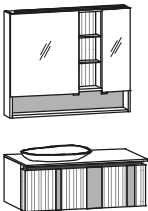
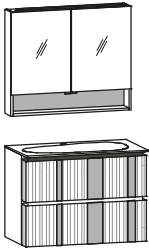
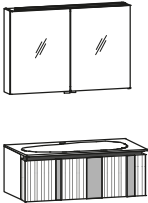
Supplément tiroir intérieur (-I40)

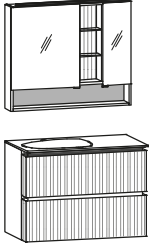
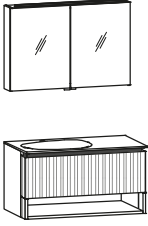
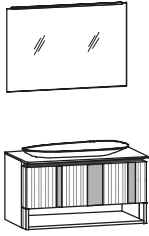
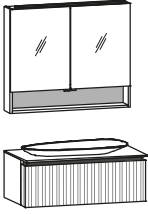
<p>À l'ouverture, portes en porte-à-faux côté charnières (prévoir un espace de 5 cm par rapport au mur)</p>	<p>2 étagères fixes 2 Tablettes en verre</p>  <p>L/P/H en cm : 48 / 35,1 / 160</p>	<p>2 étagères fixes 2 Tablettes en verre</p>  <p>L/P/H en cm : 48 / 35,1 / 160</p>	<p>2 étagères fixes 2 Tablettes en verre</p>  <p>L/P/H en cm : 48 / 35,1 / 160</p>	<p>2 étagères fixes 2 Tablettes en verre</p>  <p>L/P/H en cm : 48 / 35,1 / 160</p>
	Description		Description	
	Référence		Référence	
	Chêne SG ou EH *		Chêne SG ou EH *	

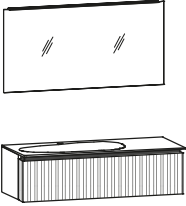
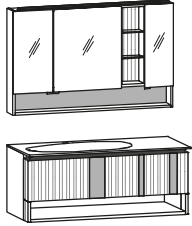
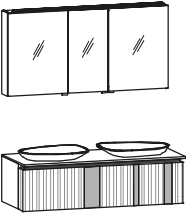
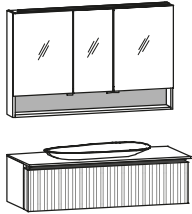
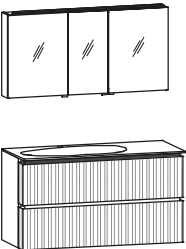
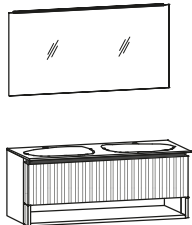
Supplément double prise intérieure avec 2x connexions USB pour le chargement de la batterie. (-DS)

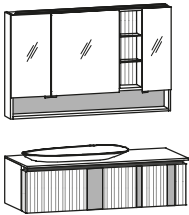
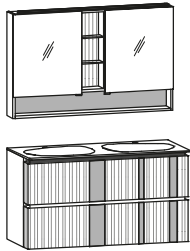
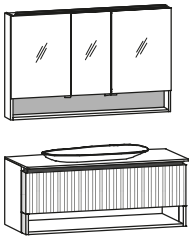
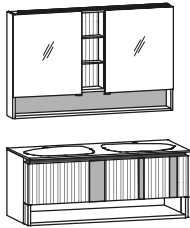
<p>À l'ouverture, portes en porte-à-faux côté charnières (prévoir un espace de 16 cm par rapport au mur)</p>	<p>1 fond fixe 2 Tablettes en verre</p>  <p>L/P/H en cm : 39,8 / 36 / 160</p>	<p>1 fond fixe 2 Tablettes en verre</p>  <p>L/P/H en cm : 39,8 / 36 / 160</p>	
	Description		
	Référence		
	Chêne SG ou EH *		

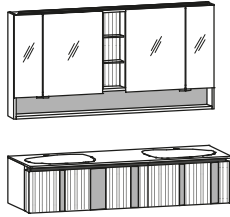
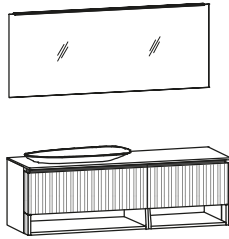
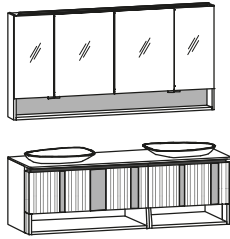
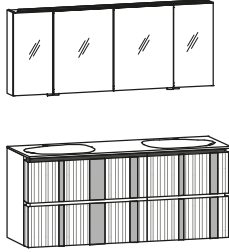
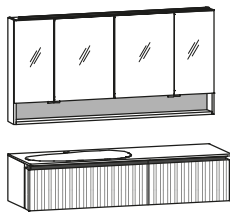
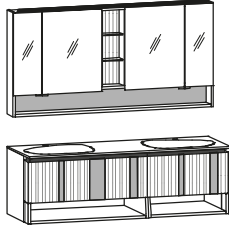
	<p>Mobile avec 4 roulettes. Avec sac intérieur en lin amovible.</p>  <p>L/P/H en cm : 49 / 46 / 60</p>	<p>Compartiments en verre et porte-serviettes réglables</p>  <p>L/P/H en cm : 31,2 / 33,9 / 160</p>	 <p>L/P/H en cm : 30 / 20 / 2,6</p>	 <p>L/P/H en cm : 0,4 / 30 / 9,15</p>	 <p>L/P/H en cm : 20 / 13 / 24</p>	
Description	Wäsche-Kubus 49 gepolstert	Panneau mural, 2 compartiments en verre, 2 porte-serviettes	1 Compartiment en verre pour panneau mural	1 Porte-serviettes pour panneau mural	miroir de courtoisie	
Référence	BW49	WP31	BGF31	BMH31	SSP	
Chêne SG ou EH *						
Tablettes murales à emboîter avec ferrure enfichable Charge 10 kg max.	 <p>L/P/H en cm : 64 / 14,5 / 3,9</p>	 <p>L/P/H en cm : 96 / 14,5 / 3,9</p>	 <p>L/P/H en cm : 128 / 14,5 / 3,9</p>	 <p>L/P/H en cm : 160 / 14,5 / 3,9</p>		
Description	Étagère 64/15 cm	Étagère 96/15 cm	Étagère murale 128/15 cm	Étagère murale 160/15 cm		
Référence	BWS64	BWS96	BWS12	BWS16		
Chêne SG ou EH *						
Prise de type F gris argenté à visser, avec cache. Câble 190 cm avec fiche coudée Schuko		<p>Montage à gauche ou à droite</p>  <p>L/P/H en cm : 6 / 49 / 2,5</p>	<p>En cas de découpe ultérieure, l'arête doit être imperméabilisée !</p>  <p>(Facture : 0,5 m² min.)</p>	<p>(Panneau d'ébénisterie plaqué, revêtu d'un chant tout autour) 252 cm max. de long 110 cm max. de large Épaisseur du matériau : 14, 20, ou 23 mm</p>		
Description	Prise en saillie avec câble de raccordement	Porte-serviettes pour meuble bas de lavabo		Panneau placage des deux côtés		
Référence	BST1	BHH49		BLBS		
Chêne SG ou EH *				(par m²)		
Raccord 1 1/4 pouce convient uniquement aux lavabos en pierre acrylique et en verre		<p>Système CLOU avec tirette pour excentrique Raccord 1 1/4 pouce uniquement pour cuve sous plan</p> 				
Description	Garniture d'écoulement permanente			Garniture d'écoulement et de trop-plein		
Cache	Pierre acrylique blanche	Verre blanc mat	Verre blanc	Pierre acrylique blanche	Verre blanc mat	Verre blanc
Référence	BAPA-AW	BAPA-GM	BAPA-GW	BAUA-AW	BAUA-GM	BAUA-GW

Suggestion (ill.) comprenant :	1x W96EFA-L Meuble sous-lavabo 96/50, 1 tiroir, compartiment ouvert, accent pierre, finition 1x BW97EAK-L Meuble-vasque 97, vasque à poser sur le côté, finition à gauche 1x SG96E-L Armoire de toilette 96/80, étagère d'un côté, montage en saillie, accent pierre,			1x W96E-L Meuble sous-lavabo 96/34, 1 tiroir, finition à gauche 1x BW97EUK-L Meuble-vasque 97, vasque à encaster latérale, finition à gauche 1x SP96AU Miroir 96/64, éclairage en saillie		
						
avec 1 perçage de robinet (sur demande disponible sans)	Accessoires Page 6			Accessoires Page 6		
Description	Proposition 21			Proposition 24		
Plan de toilette	Pierre acrylique blanche			Pierre acrylique blanche	Verre blanc mat	Verre blanc
Référence	B21-AW-L			B24-AW-L	B24-GM-L	B24-GW-L
Chêne SG ou EH *						
Supplément écoulement libre	(-P1)			(-P1)		
Supplément système trop-plein et écoulement	---			(-U1)		
Supplément éclairage de lavabo	(-W96)			(-W96)		
Supplément éclairage avec capteur tactile	(-W96U)			(-W96U)		
Supplément miroir de courtoisie	(-SP)			---		
Suggestion (ill.) comprenant :	1x W96MF Meuble sous-lavabo 96/50, 1 tiroir, compartiment ouvert 1x BW97MUK Meuble-vasque 97, vasque à encaster 1x SE96 Armoire de toilette avec tablette 96/80, 2 portes, éclairage apparent, accent			1x W96EA-L Meuble sous-lavabo 96/34, 1 tiroir, accent pierre, finition à gauche 1x BW97EAK-L Meuble-vasque 97, vasque à poser sur le côté, finition à gauche 1x SG96E-L Armoire de toilette 96/80, étagère d'un côté, montage en saillie, accent pierre,		
						
avec 1 perçage de robinet (sur demande disponible sans)	Accessoires Page 5			Accessoires Page 6		
Description	Proposition 27			Proposition 30		
Plan de toilette	Pierre acrylique blanche	Verre blanc mat	Verre blanc	Pierre acrylique blanche		
Référence	B27-AW	B27-GM	B27-GW	B30-AW-L		
Chêne SG ou EH *						
Supplément écoulement libre	(-P1)			(-P1)		
Supplément système trop-plein et écoulement	(-U1)			---		
Supplément éclairage de lavabo	(-W96)			(-W96)		
Supplément éclairage avec capteur tactile	(-W96U)			(-W96U)		
Supplément miroir de courtoisie	(-SP)			(-SP)		
Suggestion (ill.) comprenant :	1x W96MHA Meuble sous-lavabo 96/68, 2 tiroirs, accent pierre 1x BW97MUK Meuble-vasque 97, vasque à encaster 1x SE96 Armoire de toilette avec tablette 96/80, 2 portes, éclairage apparent, accent			1x W96MA Meuble sous-lavabo 96/34, 1 tiroir, accent pierre 1x BW97MUK Meuble-vasque 97, vasque à encaster 1x SS96AU Armoire de toilette 96/64, 2 portes, éclairage apparent		
						
avec 1 perçage de robinet (sur demande disponible sans)	Accessoires Page 5			Accessoires Page 5		
Description	Proposition 33			Proposition 36		
Plan de toilette	Pierre acrylique blanche	Verre blanc mat	Verre blanc	Pierre acrylique blanche	Verre blanc mat	Verre blanc
Référence	B33-AW	B33-GM	B33-GW	B36-AW	B36-GM	B36-GW
Chêne SG ou EH *						
Supplément écoulement libre	(-P1)			(-P1)		
Supplément système trop-plein et écoulement	(-U1)			(-U1)		
Supplément éclairage de lavabo	(-W96)			(-W96)		
Supplément éclairage avec capteur tactile	(-W96U)			(-W96U)		
Supplément miroir de courtoisie	(-SP)			(-SP)		

Suggestion (ill.) comprenant :	1x W96EH-L 1x BW97EUK-L 1x SG96E-L	Meuble sous-lavabo 96/68, 2 tiroirs, finition à gauche Meuble vasque 97, vasque à encaster latérale, finition à gauche Armoire de toilette 96/80, étagère d'un côté, montage en saillie, accent pierre,		1x W96EF-L 1x BW97EUK-L 1x SS96AU	Meuble sous-lavabo 96/50, 1 tiroir, compartiment ouvert, finition à gauche Meuble vasque 97, vasque à encaster latérale, finition à gauche Armoire de toilette 96/64, 2 portes, éclairage apparent	
	avec 1 perçage de robinet (sur demande disponible sans)	Accessoires Page 6		Accessoires Page 6		
Description	Proposition 39			Proposition 42		
Plan de toilette	Pierre acrylique blanche	Verre blanc mat	Verre blanc	Pierre acrylique blanche	Verre blanc mat	Verre blanc
Référence	B39-AW-L	B39-GM-L	B39-GW-L	B42-AW-L	B42-GM-L	B42-GW-L
Chêne SG ou EH *						
Supplément écoulement libre		(-P1)			(-P1)	
Supplément système trop-plein et écoulement		(-U1)			(-U1)	
Supplément éclairage de lavabo		(-W96)			(-W96)	
Supplément éclairage avec capteur tactile		(-W96U)			(-W96U)	
Supplément miroir de courtoisie		(-SP)			(-SP)	
Suggestion (ill.) comprenant :	1x W96MFA 1x BW97MAK 1x SP96AU	Meuble sous-lavabo 96/50, 1 tiroir, compartiment ouvert, accent pierre Meuble vasque 97, vasque à poser miroir 96/64, éclairage en saillie		1x W96M 1x BW97MAK 1x SE96	Meuble sous-lavabo 96/34, 1 tiroir Meuble vasque 97, vasque à poser armoire de toilette avec tablette 96/80, 2 portes, éclairage apparent, accent	
	avec 1 perçage de robinet (sur demande disponible sans)	Accessoires Page 5		Accessoires Page 5		
Description	Proposition 45			Proposition 48		
Plan de toilette	Pierre acrylique blanche			Pierre acrylique blanche		
Référence	B45-AW			B48-AW		
Chêne SG ou EH *						
Supplément écoulement libre		(-P1)			(-P1)	
Supplément système trop-plein et écoulement		---			---	
Supplément éclairage de lavabo		(-W96)			(-W96)	
Supplément éclairage avec capteur tactile		(-W96U)			(-W96U)	
Supplément miroir de courtoisie		---			(-SP)	

Suggestion (ill.) comprenant :	1x W12E-L Meuble sous-lavabo 128/34, 1 tiroir, finition à gauche 1x BW12EUK-L Meuble-vasque 129, vasque à encastrer latérale, finition à gauche 1x SP12AU Miroir 128/64, éclairage en saillie			1x W12EFA-L Meuble sous-lavabo 128/50, 1 tiroir, compartiment ouvert, accent pierre, finition 1x BW12EUK-L Meuble-vasque 129, vasque à encastrer latérale, finition à gauche 1x SG12E-L Armoire de toilette 128/80, étagère d'un côté, applique, accent pierre, finition		
	 <p>Accessoires Page 8</p>			 <p>Accessoires Page 8</p>		
avec 1 perçage de robinet (sur demande disponible sans)						
Description	Proposition 51			Proposition 54		
Plan de toilette	Pierre acrylique blanche	Verre blanc mat	Verre blanc	Pierre acrylique blanche	Verre blanc mat	Verre blanc
Référence	B51-AW-L	B51-GM-L	B51-GW-L	B54-AW-L	B54-GM-L	B54-GW-L
Chêne SG ou EH *						
Supplément écoulement libre	(-P1)			(-P1)		
Supplément système trop-plein et écoulement	(-U1)			(-U1)		
Supplément éclairage de lavabo	(-W12)			(-W12)		
Supplément éclairage avec capteur tactile	(-W12U)			(-W12U)		
Supplément miroir de courtoisie	---			(-SP)		
Suggestion (ill.) comprenant :	1x W12DA Meuble sous-lavabo double 128/34, 1 tiroir, accent pierre 1x BW12DAK Meuble double vasque 129, vasque à poser 1x SS12AU Armoire de toilette 128/64, 3 portes, éclairage apparent			1x W12M Meuble sous-lavabo 128/34, 1 tiroir 1x BW12MAK Meuble vasque 129, vasque à poser 1x SE12 Armoire de toilette avec tablette 128/80, 3 portes, éclairage apparent, accent		
	 <p>Accessoires Page 11</p>			 <p>Accessoires Page 10</p>		
avec perçage de robinet (sur demande disponible sans)						
Description	Proposition 57			Proposition 60		
Plan de toilette	Pierre acrylique blanche			Pierre acrylique blanche		
Référence	B57-AW			B60-AW		
Chêne SG ou EH *						
Supplément écoulement libre	(-P2)			(-P1)		
Supplément système trop-plein et écoulement	---			---		
Supplément éclairage de lavabo	(-W12)			(-W12)		
Supplément éclairage avec capteur tactile	(-W12U)			(-W12U)		
Supplément miroir de courtoisie	(-SP)			(-SP)		
Suggestion (ill.) comprenant :	1x W12EH-L Meuble-vasque 128/68, 2 tiroirs, finition à gauche 1x BW12EUK-L Meuble-vasque 129, vasque à encastrer latérale, finition à gauche 1x SS12AU Armoire de toilette 128/64, 3 portes, éclairage apparent			1x W12DF Meuble sous-lavabo double 128/50, 1 tiroir, compartiment ouvert 1x BW12DUK Meuble double vasque 129, vasque à encastrer 1x SP12AU Miroir 128/64, éclairage en saillie		
	 <p>Accessoires Page 8</p>			 <p>Accessoires Page 11</p>		
avec perçage de robinet (sur demande disponible sans)						
Description	Proposition 63			Proposition 66		
Plan de toilette	Pierre acrylique blanche	Verre blanc mat	Verre blanc	Pierre acrylique blanche	Verre blanc mat	Verre blanc
Référence	B63-AW-L	B63-GM-L	B63-GW-L	B66-AW	B66-GM	B66-GW
Chêne SG ou EH *						
Supplément écoulement libre	(-P1)			(-P2)		
Supplément système trop-plein et écoulement	(-U1)			(-U2)		
Supplément éclairage de lavabo	(-W12)			(-W12)		
Supplément éclairage avec capteur tactile	(-W12U)			(-W12U)		
Supplément miroir de courtoisie	(-SP)			---		

Suggestion (ill.) comprenant :	1x W12EA-L 1x BW12EAK-L 1x SG12E-L	Meuble sous-lavabo 128/34, 1 tiroir, accent pierre, finition à gauche Meuble-vasque 129, vasque à poser sur le côté, finition à gauche Armoire de toilette 128/80, étagère d'un côté, applique, accent pierre, finition	1x W12DHA 1x BW12DUK 1x SG12M	Meuble sous-lavabo double 128/68, 2 tiroirs, accent pierre Meuble double vasque 129, vasque à encastrer Armoire de toilette 128/80, étagère centrale, montage apparent, accent pierre	
	 <p>Accessoires Page 8</p>		 <p>Accessoires Page 11</p>		
avec perçage de robinet (sur demande disponible sans)					
Description	Proposition 69		Proposition 72		
Plan de toilette	Pierre acrylique blanche		Pierre acrylique blanche	Verre blanc mat	Verre blanc
Référence	B69-AW-L		B72-AW	B72-GM	B72-GW
Chêne SG ou EH *					
Supplément écoulement libre	(-P1)		(-P2)		
Supplément système trop-plein et écoulement	---		(-U2)		
Supplément éclairage de lavabo	(-W12)		(-W12)		
Supplément éclairage avec capteur tactile	(-W12U)		(-W12U)		
Supplément miroir de courtoisie	(-SP)		(-SP)		
Suggestion (ill.) comprenant :	1x W12MF 1x BW12MAK 1x SE12	Meuble sous-lavabo 128/50, 1 tiroir, compartiment ouvert Meuble vasque 129, vasque à poser Armoire de toilette avec tablette 128/80, 3 portes, éclairage apparent, accent	1x W12DFA 1x BW12DUK 1x SG12M	Meuble sous-lavabo double 128/50, 1 tiroir, compartiment ouvert, accent pierre Meuble double vasque 129, vasque à encastrer Armoire de toilette 128/80, étagère centrale, montage apparent, accent pierre	
	 <p>Accessoires Page 10</p>		 <p>Accessoires Page 11</p>		
avec perçage de robinet (sur demande disponible sans)					
Description	Proposition 75		Proposition 78		
Plan de toilette	Pierre acrylique blanche		Pierre acrylique blanche	Verre blanc mat	Verre blanc
Référence	B75-AW		B78-AW	B78-GM	B78-GW
Chêne SG ou EH *					
Supplément écoulement libre	(-P1)		(-P2)		
Supplément système trop-plein et écoulement	---		(-U2)		
Supplément éclairage de lavabo	(-W12)		(-W12)		
Supplément éclairage avec capteur tactile	(-W12U)		(-W12U)		
Supplément miroir de courtoisie	(-SP)		(-SP)		

Suggestion (ill.) comprenant :	1x W16DA 1x BW16DUK 1x SG16M	Meuble sous-lavabo double 160/34, 2 tiroirs, accent pierre Meuble double vasque 161, vasque à encastrer Armoire de toilette 160/80, étagère centrale, montage en saillie, accent pierre	1x W16EF-L 1x BW16EAK-L 1x SP16AU	Meuble sous-lavabo 160/50, 2 tiroirs, compartiment ouvert, finition à gauche Meuble vasque 161, vasque à poser sur le côté, finition à gauche miroir 160/64, éclairage apparent		
						
avec perçage de robinet (sur demande disponible sans)	Accessoires Page 14		Accessoires Page 12			
Description	Proposition 81			Proposition 84		
Plan de toilette	Pierre acrylique blanche	Verre blanc mat	Verre blanc	Pierre acrylique blanche		
Référence	B81-AW	B81-GM	B81-GW	B84-AW-L		
Chêne SG ou EH *						
Supplément écoulement libre	(-P2)			(-P1)		
Supplément système trop-plein et écoulement	(-U2)			---		
Supplément éclairage de lavabo	(-W16)			(-W16)		
Supplément éclairage avec capteur tactile	(-W16U)			(-W16U)		
Supplément miroir de courtoisie	(-SP)			---		
Suggestion (ill.) comprenant :	1x W16DFA 1x BW16DAK 1x SE16	Meuble sous-lavabo double 160/50, 2 tiroirs, compartiment ouvert, accent pierre Meuble double vasque 161, vasque à poser Armoire de toilette avec tablette 160/80, 4 portes, éclairage apparent	1x W16DHA 1x BW16DUK 1x SS16AU	Meuble sous-lavabo double 160/68, 4 tiroirs, accent pierre Meuble double vasque 161, vasque à encastrer Armoire de toilette 160/64, 4 portes, éclairage apparent		
						
avec perçage de robinet (sur demande disponible sans)	Accessoires Page 14		Accessoires Page 14			
Description	Proposition 87			Proposition 90		
Plan de toilette	Pierre acrylique blanche			Pierre acrylique blanche	Verre blanc mat	Verre blanc
Référence	B87-AW			B90-AW	B90-GM	B90-GW
Chêne SG ou EH *						
Supplément écoulement libre	(-P2)			(-P2)		
Supplément système trop-plein et écoulement	---			(-U2)		
Supplément éclairage de lavabo	(-W16)			(-W16)		
Supplément éclairage avec capteur tactile	(-W16U)			(-W16U)		
Supplément miroir de courtoisie	(-SP)			(-SP)		
Suggestion (ill.) comprenant :	1x W16E-L 1x BW16EUK-L 1x SE16	Meuble sous-lavabo 160/34, 2 tiroirs, finition à gauche Lavabo meuble 1610, vasque à encastrer latérale, finition à gauche Armoire de toilette avec tablette 160/80, 4 portes, éclairage apparent	1x W16DFA 1x BW16DUK 1x SG16M	Meuble sous-lavabo double 160/50, 2 tiroirs, compartiment ouvert, accent pierre Meuble double vasque 161, vasque à encastrer Armoire de toilette 160/80, étagère centrale, montage en saillie, accent pierre		
						
avec perçage de robinet (sur demande disponible sans)	Accessoires Page 12		Accessoires Page 14			
Description	Proposition 93			Proposition 96		
Plan de toilette	Pierre acrylique blanche	Verre blanc mat	Verre blanc	Pierre acrylique blanche	Verre blanc mat	Verre blanc
Référence	B93-AW-L	B93-GM-L	B93-GW-L	B96-AW	B96-GM	B96-GW
Chêne SG ou EH *						
Supplément écoulement libre	(-P1)			(-P2)		
Supplément système trop-plein et écoulement	(-U1)			(-U2)		
Supplément éclairage de lavabo	(-W16)			(-W16)		
Supplément éclairage avec capteur tactile	(-W16U)			(-W16U)		
Supplément miroir de courtoisie	(-SP)			(-SP)		



CONDITIONS GÉNÉRALES DE VENTE

1. Généralités

1.1. Les conditions de vente et de livraison, ci-après « CGV » s'appliquent pour toutes les relations commerciales (contrats de vente, contrats de services, contrats de planification, etc.) de la société VOGLAUER Geschwändtner & Zwilling GmbH, secteur d'activité Voglauer hotel-concept, ci-après dénommée « VOGLAUER », avec des clients. En passant une commande ou en concluant un contrat avec VOGLAUER, le client accepte leur caractère contraignant.

Toutes conditions générales de vente divergentes, contradictoires ou complémentaires, même si elles sont connues, ne font pas partie intégrante du contrat, à moins que leur validité ne soit expressément convenue par écrit. Si des conditions autres que celles contenues dans ces CGV sont convenues par écrit, celles-ci s'appliquent.

1.2. En principe, VOGLAUER ne conclut des contrats qu'avec des entreprises, raison pour laquelle les CGV ont été conçues pour des actes juridiques entre entreprises. Dans le cas exceptionnel où il s'agit d'actes juridiques seraient conclus avec des consommateurs sur la base de ces CGV, ces dernières ne s'appliquent que dans le cas où elles ne s'opposent pas aux dispositions impératives de la protection des consommateurs.

2. Offre, prix

2.1. Tous les prix présentés par VOGLAUER dans des offres et des grilles tarifaires sont nets et sans engagement, à moins qu'il ne soit explicitement indiqué que la TVA légitime est incluse.

Le calcul de la TVA se fait séparément, en fonction des dispositions légales s'appliquant le jour de la livraison ou de la prestation. Des modifications d'ordre technique ou autre, apportées par VOGLAUER, restent dans le cadre du raisonnable. Si la commande d'un client ne contient aucun prix, ce sont les grilles tarifaires de VOGLAUER valables le jour de l'enregistrement de la commande, qui s'appliquent.

2.2. Les exportations sont en principe calculées et payées en euros. Si l'utilisation d'une autre devise est explicitement convenue, la facturation s'effectue sur la base du ratio de conversion en euros, le jour de la confirmation de la commande par VOGLAUER. Pour ce calcul, seul le cours des banques autrichiennes est pris en compte.

2.3 D'une manière générale, les exportations sont facturées en euros et également à payer en Euros. Dans le cas où il est explicitement convenu d'utiliser une autre monnaie, la facturation est établie sur la base du taux de change en vigueur à la date de la confirmation du contrat par VOGLAUER. Pour ce calcul, seul le cours du cours de la Banque nationale d'Autriche (ÖNB) (publié sur : <https://www.oenb.at/zinssatzewechselkurs/>) est pertinent.

3. Réception des commandes, bases de la commande

3.1. En cas de commande à VOGLAUER, un contrat ne prend effet qu'en cas de confirmation écrite de la commande, de livraison de la marchandise, ou d'envoi de la facture par VOGLAUER.

En cas de commande, le client est tenu de mettre à disposition tous les documents conformes nécessaires. Tous frais supplémentaires résultant de divergences par rapport aux conditions réelles mentionnées dans les documents ou les plans mis à disposition par le client, ainsi que ceux liés à la remise tardive des documents, sont pris en charge par le client. Les modifications de la commande après acceptation de cette dernière ne sont possibles que d'un commun accord et par écrit.

4. Expédition, livraison

4.1 En l'absence d'accord contraire, la livraison de la marchandise est franco de port. La marchandise est déchargée du moyen de transport dans laquelle elle a été acheminée et mise à disposition du cocontractant à l'emplacement désigné à cet effet dans la zone d'accès ou de préparation des commandes. Une assurance de transport n'est conclue qu'à la demande expresse du client. Le coût est à la charge exclusive du client. En l'absence de dispositions écrites contraires, le risque financier est transféré au client au moment de l'envoi de la marchandise. et, en cas de retard dans la réception de la part du client, dès lors que VOGLAUER est prêt à expédier la commande.

4.2 En l'absence d'accord écrit contraire, il appartient à VOGLAUER de choisir le lieu d'expédition, l'itinéraire et le moyen de transport pour le mieux, sans que cela n'engage sa responsabilité de choisir le transport le moins cher et le plus rapide. Les délais de livraison indiqués sont toujours sans garantie, à moins que les parties n'en aient expressément et par écrit convenu autrement.

4.3 D'une manière générale, les délais de livraison convenus commencent à courir à dater de la confirmation de la commande. Dans le cas où, à cette date (début du délai de livraison), VOGLAUER ne dispose pas des documents nécessaires à la fabrication, comme en particulier les dimensions réelles des espaces, le délai de livraison commence à courir à compter de la date de réception par VOGLAUER du dernier document nécessaire à la fabrication. Le client est tenu de veiller à ce que ces documents soient transmis rapidement. Les dates de livraison (délais de livraison) sont prolongées du nombre de jours de retard de montage non imputables à VOGLAUER. Dans le cas où le client doit payer un acompte, le délai de livraison ne commence à courir qu'après réception dûment acompté.

4.4 Dans le cas où le client - même sans faute de sa part - a du retard dans la réception de l'objet de la livraison, VOGLAUER est en droit d'exiger le paiement des frais de stockage locaux habituels. De surcroît, VOGLAUER est également habilité à rompre le contrat de livraison, et il incombe au client de régler la différence entre le prix conclu et les recettes à attendre de la transformation de l'objet de la livraison. Dans le cas où le montage a été convenu, le client est tenu de réceptionner les objets du marché par une inspection effectuée immédiatement après l'achèvement du montage. En cas de refus de réception, les règles applicables sont celles qui régissent la demeure du créancier.

4.5 Dans le cas où les délais de livraison convenus sont dépassés de plus de trois semaines par VOGLAUER, le client est en droit, après avoir fixé un délai supplémentaire raisonnable, de rompre le contrat. Si le délai de livraison est dépassé pour des raisons liées à l'exploitation, ne pouvant pas être évitées par VOGLAUER même avec toute la diligence d'un bon commerçant (notamment en cas de grèves, perturbations de l'exploitation, pénurie de matières premières, mais aussi en cas de force majeure, par exemple, en cas d'épidémies et de pandémies entraînant des fermetures de sites d'exploitation (« lockdowns » etc.), le client n'aura le droit de rétractation en cas de dépassement du délai de livraison de 2 mois qu'après avoir accordé un délai supplémentaire raisonnable.

4.6 Afin d'assurer une livraison efficace et rationnelle de la part de VOGLAUER ou du cocontractant, les parties conviennent d'utiliser exclusivement, pour la livraison et le déchargement des marchandises, les normes de déchargement publiées par Zukunftsinitiative Möbellogistik (ZIMLOG) dans leur version la plus récente. Celles-ci sont téléchargeables à l'adresse www.dcc-moebel.org/zimlog.html sur Internet, ou peuvent être envoyées en format texte au cocontractant, à sa demande.

4.7 Voglauer a le droit de procéder à des sur- ou sous-livraisons usuelles dans le commerce. Le cocontractant n'est pas autorisé à refuser la réception au motif exposé ci-dessus.

4.8 Toute pénalité contractuelle convenue au cas par cas entre le fournisseur et le cocontractant n'est applicable que dans le cas où le cocontractant a exprimé par écrit une réserve fondée dès réception de la marchandise.

4.9 Toute réserve donnant lieu à une pénalité contractuelle doit être adressée directement vers VOGLAUER. Les salariés de VOGLAUER, transporteurs ou autres tiers ne sont pas habilités à être les destinataires de la réserve à l'origine d'une pénalité contractuelle.

5. Résiliation du contrat

5.1. Si le client ne remplit pas, ou que partiellement, ses obligations contractuelles, VOGLAUER est autorisé à résilier le contrat. Le droit de résilier le contrat peut également s'appliquer à une partie de l'objet de livraison. Dans ce cas, VOGLAUER est tenu de livrer de la partie de l'objet de livraison qui n'est pas concernée par la résiliation, et le client de s'en acquitter.

5.2. Si le droit de rétractation de VOGLAUER s'applique pour des raisons dont le client doit répondre, et ce sans qu'aucune faute ne soit imputable à VOGLAUER, ou si le client résilie le contrat sans y être autorisé, celui-ci est dans l'obligation de régler le montant des prestations préalables réalisées dans le cadre de l'exécution du contrat (par ex. les prestations de planification, l'achat de matériel, les dépenses en main-d'œuvre, et autres prestations semblables) et correspondant à la valeur proportionnelle de la commande. VOGLAUER est en droit de réclamer un forfait de 25 % de la valeur de la commande pour les prestations préalables, sans avoir à présenter un justificatif particulier de chaque prestation. Les fabrications spéciales doivent être entièrement prises en charge, après déduction des frais de montage et de livraison.

6. Montage

6.1. Le client doit veiller à ce que le montage soit effectué sans retard et, en particulier, à ce que les monteurs ne soient pas gênés par d'autres techniciens. En outre, les espaces à équiper dans la zone de montage doivent être, si nécessaire,

chauffés, nettoyés, suffisamment éclairés et équipés d'un raccordement électrique. Les frais de consommation électrique et d'eau sont à la charge du client. Le client doit veiller à ce que les revêtements de sol soient anti-dérapants et suffisamment recouverts pour éviter les salissures ou les dommages.

6.2. Si, au cours du montage, des raccordements avec des objets du client ou d'un tiers (par ex. fixation à la maçonnerie perçage ou ciselage) doivent être effectués, le client a l'obligation, avant le début des travaux, d'informer VOGLAUER des zones à risques. Il doit en particulier l'informer de l'emplacement des conduites d'électricité, de gaz, d'eau, et d'autres systèmes d'alimentation.

6.3 VOGLAUER n'a pas d'obligation d'analyser les propriétés des murs ou des objets sur lesquels des fixations seront effectuées dans le cadre du montage. Le client est, en revanche, dans l'obligation d'informer VOGLAUER sur les propriétés des murs ou des objets pouvant empêcher un montage simple et sans heurts. Tout surcroît résultant de la méconnaissance des propriétés des murs ou des objets sera pris en charge par le client.

6.4. Des coûts supplémentaires liés aux heures supplémentaires et aux retards de montage occasionnés par le client, ainsi que pour des prestations non comprises dans la confirmation de commande, ou encore des travaux résultant d'un environnement non adapté, seront facturés à part et en sus. Le nettoyage de fin de chantier doit être effectué par le client, à sa propre charge. Sauf stipulation contraire dans les accords contractuels, les prestations de montage proposées par VOGLAUER n'incluent pas le montage et le raccordement d'appareils électriques ou de luminaires. Sauf stipulation contraire, il revient au client de mandatier ces travaux, à ses propres frais, à une entreprise spécialisée adaptée. Le matériel de conditionnement doit être éliminé par le client et à ses propres frais.

6.5 VOGLAUER n'est pas dans l'obligation d'inspecter les caractéristiques des murs ou objets sur lesquels des fixations doivent être effectuées au cours du montage. En revanche, le client est dans l'obligation d'informer VOGLAUER des caractéristiques des murs ou objets pouvant compromettre un montage simple et aisé. Tout surcroît occasionné par la méconnaissance des caractéristiques des parois ou objets est à la charge du client.

6.6 Les surcoûts occasionnés par les heures supplémentaires et retards de montage imputables au client, par les prestations non contenues dans la confirmation du marché, ainsi que celles occasionnées par des défauts de l'existant, sont facturés séparément et en sus. Cela vaut également pour le cas où VOGLAUER a réalisé le montage dans le cadre d'un marché forfaitaire, ou celui où les prestations de montage ont été réalisées à un prix réduit.

6.7 Le nettoyage des locaux après le montage doit être effectué par le client à ses frais. En l'absence de dispositions contractuelles contraires, les prestations de montage offertes par VOGLAUER n'incluent pas le montage et le raccordement d'appareils électriques de toutes catégories ou de luminaires. Sauf disposition contraire, le client fait effectuer ces travaux à ses frais par un entrepreneur dûment agréé. Le matériel de conditionnement est à éliminer par le client à ses frais.

7. Réclamation

Le client doit contrôler la marchandise livrée quant à d'éventuels défauts immédiatement, c'est-à-dire dans un délai de huit jours civils au plus tard. Dans le cas de livraisons incomplètes, incorrectes ou de la constatation de défauts visibles, il appartient d'en informer VOGLAUER par voie écrite dès l'arrivée de la marchandise ; dans le cas de défauts et vices cachés, en revanche, il appartient de le faire dès leur constatation. La réclamation doit décrire précisément la catégorie et l'ampleur du défaut allégué. Dans le cas où les défauts et vices ne sont pas signalés en temps utile, la livraison est réputée autorisée et l'exercice du droit à la garantie exclue.

Le client s'acquitte de son obligation d'inspection, sans ouvrir l'emballage, par des méthodes appropriées d'examen de la marchandise afin de détecter les défauts visibles, quantitatifs ou qualitatifs (ci-après « méthodes appropriées »). Les méthodes appropriées sont notamment, mais sans caractère exhaustif, (i) l'examen de la quantité de marchandise livrée, (ii) l'inspection visuelle de l'emballage, (iii) l'inspection de la marchandise afin de détecter d'éventuelles avaries de transport ou autres dommages visibles extérieurement.

Le cocontractant est dans l'obligation de signaler sans délai, et au plus tard dans un délai de deux jours ouvrables, les défauts visibles. Le délai de réclamation est considéré comme respecté dans la mesure où la réclamation pour défauts est envoyée dans les délais.

Toute réclamation pour défauts n'est valable que si elle est rédigée sous forme de texte.

8. Garantie

Les marchandises livrées par VOGLAUER font l'objet d'une garantie d'un an à compter de la date de livraison. En ce qui concerne les appareils électriques et luminaires livrés par VOGLAUER, la garantie porte sur une durée de six mois.

Le droit de client à bénéficier de la garantie suppose qu'il ait rempli ses obligations légales d'inspection et de réclamation. Dans le cas où le client ne remplit pas en temps utile ses obligations réglementaires d'inspection ou de réclamation, la responsabilité de VOGLAUER pour un défaut non signalé n'est pas engagée.

En cas de réclamation fondée et présentée dans les délais, VOGLAUER, tenant dûment compte des intérêts du client, applique la garantie en réparant la marchandise, en accordant une réduction de prix , en effectuant une livraison de substitution (échange), ou encore en retenant la marchandise contre remboursement du prix d'achat. Le choix de la forme de la garantie appartient à VOGLAUER. Dans le cas où VOGLAUER ne remplirait pas son obligation d'application de garantie dans un délai raisonnable, le client est autorisé à procéder à une réduction raisonnable du prix, ou à rompre le contrat. Les activités accomplies par VOGLAUER et rendues nécessaires par des réclamations injustifiées, sont considérées comme une commande dont l'exécution est à payer par le client.

Sont notamment exclus de la garantie :

- les marchandises mises à disposition par le client;
- les défauts découlant de vices de l'existant (mur endommagé, humidité des constructions, vices de construction etc);
- les problèmes liés à la compatibilité des matériaux utilisés par VOGLAUER avec d'autres éléments et caractéristiques de l'espace à aménager, comme les meubles d'autres fournisseurs, les couleurs de lumière, le chauffage et autres;
- la déformation et la fissuration des bois massifs utilisés;
- le fonctionnement de l'objet de la livraison et l'adaptation du matériel utilisé à cet effet, lorsque la construction a été réalisée par le client ou son mandataire (ex architecte);
- les écarts mineurs de teinte et de structure de surface ou de placage des objets individuels de la livraison;
- les situations exclues dans le passeport de meuble qualifié de VOGLAUER ou dans la déclaration de garantie fabricant de VOGLAUER.

9. Clause de non-responsabilité

9.1. VOGLAUER est responsable des dommages survenus en dehors du champ d'application de la loi relative à la responsabilité du fait des produits défectueux, en cas de faute intentionnelle ou de négligence grossière. La responsabilité, en cas de légère négligence, est tout aussi exclue que le dédommagement de dommages consécutifs, de pertes de patrimoine, de pertes de gain, de pertes d'intérêts, et de dommages résultant de prétentions de tiers vis-à-vis du client.

9.2. Dans le cadre du champ d'application de la loi relative à la responsabilité du fait des produits défectueux, VOGLAUER est responsable des préjudices corporels et matériels subis par un consommateur. VOGLAUER n'est pas responsable des dommages matériels subis par une entreprise. En outre, le § 924 alinéa 2 ABGB (Code civil autrichien) et le droit de recours du client conformément au § 933b ABGB, sont exclus. Le délai de prescription des prétentions en dommages et intérêts est de trois ans maximum.

9.3. Les parties contractantes renoncent, par ailleurs, à toute demande de dommages et intérêts l'une contre l'autre pour tous les dommages occasionnés, dans le cas où ceux-ci seraient couverts par une assurance du sinistré. Ce renoncement ne s'applique pas aux dommages résultant d'une faute intentionnelle ou d'une négligence grossière ou dans le cas où, du fait de ce renoncement, l'assureur serait libéré de son obligation de prestation.

9.4. Le dispositif de verrouillage ou les coffres forts livrés par VOGLAUER n'étant qu'une protection contre le vol et l'effraction, les demandes de dommages et intérêts y afférents sont donc exclues. Il incombe donc au client de se procurer, à ses propres frais et risques, un éventuel dispositif de protection contre le vol et l'effraction et VOGLAUER n'est pas responsable de son contenu.

10. Paiement

10.1. Les factures des marchandises livrées sont réglées conformément aux termes convenus. Sauf accord contraire, le client doit verser un tiers du montant indiqué

dans la confirmation de commande en guise d'acompte, immédiatement après passage de la commande, puis un tiers 2 semaines avant la disponibilité de livraison, et le montant restant dû, indiqué dans le contrat de livraison, directement sur présentation de la facture et sans déduction. Sauf accord écrit sur le délai de paiement convenu entre les deux parties contractantes, les paiements des montants sont dus sans déduction, immédiatement après réception de la facture. Les traites et les chèques ne sont acceptés qu'à la condition d'un accord écrit particulier, et toujours qu'à titre de paiement. Les frais d'escompte et de traite sont à la charge du client. Le client prend acte du fait que les représentants commerciaux de VOGLAUER ne sont pas habilités à recouvrer des créances.

10.2. En cas de retard de paiement, des intérêts de retard à hauteur de 9,2 % majorés du taux d'intérêt de base seront appliqués. La revendication d'une compensation par le client est exclue, à moins que ces prétentions n'aient été reconnues et ne soient incontestables.

10.3. Si le client n'exerce plus aucune activité commerciale réglementaire, fait l'objet des mesures d'exécution, est confronté à des retours de chèques ou défauts de paiement, ou à une paralysie de paiement ou à une cessation de paiement, ou s'il demande une procédure de redressement judiciaire ou extrajudiciaire ou si, pour ses actifs, la faillite est demandée, ouverte ou une demande de faillite est rejetée faute de fortune couvrant les frais, VOGLAUER sera en droit d'exiger le paiement de toutes les créances découlant de la relation commerciale, même si des chèques ou des traites ont été acceptés ou un échelonnement de paiements a été accordé. Ceci s'applique également si le client est en retard de paiement ou que d'autres circonstances amenant à douter de sa solvabilité sont connues.

10.4. Le client n'est pas autorisé à bloquer des paiements en raison de vices qu'il aurait constatés, à moins que ces vices et la hauteur des montants à déduire ne soient reconnus par écrit par VOGLAUER ou constatés par la justice. La cession à des tiers de créances déférées par le client à l'encontre de VOGLAUER, ainsi que le transfert des droits et des devoirs issus du contrat conclu, n'est autorisée qu'après consentement écrit préalable de VOGLAUER.

10.5. Dans la mesure permise par la loi, VOGLAUER est en droit de céder à des tiers (par exemple, une banque ou un facteur) des créances dont il dispose à l'égard de son cocontractant, découlant de ses livraisons et prestations. Le cocontractant autorise la transmission à des tiers des données nécessaires au recouvrement des créances.

11. Réserve de propriété

11.1. Jusqu'au règlement complet des obligations du client, et en particulier jusqu'au règlement du prix d'achat avec tous les frais annexes, les intérêts, les honoraires et dépenses, la marchandise livrée, reste la propriété de VOGLAUER.

11.2. Des marchandises livrées pour un projet de construction déterminé dans le contexte d'une même commande, même si elles font l'objet de commandes, livraisons et factures partielles, font partie d'une commande unique. Dans ce cas, la réserve de propriété pour toutes les marchandises livrées pour le projet de construction correspondant ne s'étend que lorsque toutes les créances découlant de la commande unique sont réglées.

11.3. Le client n'est alors autorisé à revendre les marchandises soumises à la réserve de propriété que si celles-ci sont destinées à être des produits commerciaux ou si la réserve de propriété ne s'applique plus et que VOGLAUER l'autorise explicitement. Si la marchandise est revendue, le client cède les créances issues de la vente de la marchandise sous réserve à VOGLAUER. Le client est tenu de consigner cette session dans ses livres et, sur demande de VOGLAUER, de divulguer le nom du débiteur du prix de vente et d'indiquer le montant exact des créances cédées. VOGLAUER accepte la cession. Tous les honoraires ou taxes liés à la cession sont à la charge du client, et VOGLAUER ne peut faire l'objet d'un dédommagement ou d'une plainte. VOGLAUER est à tout moment autorisé à divulguer la cession et à percevoir lui-même les créances cédées.

11.4. Le client est tenu d'assurer à tout moment la marchandise de réserve contre les risques habituels, tels que les événements naturels, et de le prouver à VOGLAUER sur demande. Le client cède ainsi ses éventuels droits d'assurance à VOGLAUER. Le client est, par ailleurs, tenu de stocker la marchandise conformément aux consignes de VOGLAUER et selon le niveau actuel de la technique. Le client est tenu de traiter la marchandise avec précaution pendant la période de réserve de propriété.

11.5. Des réclamations de tiers sur la propriété de réserve de VOGLAUER (saisies ou description de saisie, autres injonctions du tribunal et/ou d'un organe gouvernemental) doivent être immédiatement communiquées à VOGLAUER. Le client doit apporter son soutien à VOGLAUER dans la défense des droits de ce dernier quant à la propriété de réserve et doit prendre en charge les frais y afférents, dans le cas où il aurait causé la mise en danger de la propriété de réserve de VOGLAUER.

11.6. En cas d'association ou de mélange de la marchandise de réserve avec d'autres articles, VOGLAUER devient copropriétaire du nouvel objet, et ce proportionnellement à la valeur de la marchandise de réserve par rapport à celle du nouvel objet au moment de l'association ou du mélange. Si le nouvel objet est revendue, le client cède une partie du prix d'achat de la revente, dans le sens de la réglementation susmentionnée, à VOGLAUER.

12. Propriété intellectuelle

12.1. Les marques, représentations ainsi que les illustrations, dessins côtés et descriptions correspondants sont la propriété intellectuelle de VOGLAUER et ne peuvent être reproduits ou transmis à des tiers sans l'autorisation écrite de VOGLAUER.

13. Publicité

13.1. Il est convenu que les objets préparés par VOGLAUER pour des besoins de publicité (listes de référence, prospectus, communiqué de presse, etc.) portant mention du nom du client et des représentations illustrées de l'objet en question peuvent être utilisés. Le client donne, dans ce contexte, l'autorisation à VOGLAUER de prendre des photos des objets équipés.

14. Force majeure

14.1. Des événements de force majeure qui touchent VOGLAUER ou l'un de ses sous-traitants, autorisent VOGLAUER à suspendre les livraisons pour la durée de la perturbation et à définir un délai supplémentaire raisonnable, sans prendre du retard, ou selon les conséquences de ces événements, à résilier partiellement ou dans son intégralité le contrat.

Sont notamment considérés comme événements de force majeure: toutes les catastrophes naturelles telles que les tremblements de terre, la foudre, la tempête, le gel, les inondations; par ailleurs, guerre, épidémies et pandémies, lois, interventions des autorités (par exemple, les lois et ordonnances adoptées pour endiguer la propagation de la COVID-19 et les restrictions qui en résultent, « lockdowns »), saisie, perturbations de transport, interdictions d'exportation, d'importation et de transit, restrictions relatives aux paiements internationaux, manque de matières premières et d'alimentation en énergie; en outre, les troubles d'exploitation tels que les explosions, les incendies, les grèves, le sabotage et tous les autres événements qui ne pourraient être contournés qu'en relation avec des frais disproportionnés et non justifiables sur le plan économique.

15. Autorisation relative à la protection des données

15.1. Le client accepte expressément l'enregistrement, le traitement et l'utilisation des données personnelles qu'il a mises à disposition ou qu'il mettra à disposition par VOGLAUER, à des fins de marketing ou pour la création d'une fiche client. Ce consentement inclut en particulier la transmission d'informations à des fins de publicité par fax, courriel, courriel ou par toute autre méthode de transmission. Le client peut révoquer cet accord à tout moment, avec effet sur l'avenir.

16. Clauses finales

16.1. La législation autrichienne s'applique à l'exception des normes de renvoi et de la Convention des Nations Unies sur les contrats de vente internationale des marchandises. Le for juridique pour tout litige résultant directement ou indirectement de ce contrat est le tribunal compétent de Salzbourg, capitale du pays. Le lieu d'exécution pour la livraison et le paiement est le siège de VOGLAUER.

16.2. Si certaines dispositions de ce contrat ou des présentes conditions générales de vente venaient à perdre totalement ou partiellement de leur validité, celle des autres dispositions n'en serait pas affectée. Les dispositions totalement ou partiellement caduques seront remplacées par des dispositions dont le succès économique se rapprochera le plus d'elles.

16.3. Toutes les modifications et tous les compléments apportés aux contrats entre VOGLAUER et le client nécessitent la forme écrite, également en ce qui concerne l'annulation de la nécessité de la forme écrite. Toutes les déclarations de la part de VOGLAUER ne sont considérées comme valides que si elles-ci sont effectuées sous la forme écrite et par les collaborateurs de l'usine principale de VOGLAUER à Ahtenau.





HABITER / MANGER



Valpin



Vmontanara



Vrock living



Vtektura living



DOMIR



Valpin sleeping



Vmontanara sleeping



Vvaganto



ENTRÉE



Valpin



Vmontanara



Vrock coming



Vtektura coming



BAIN



Valpin bad



Vmontanara bad



Vquell



Vlineos

CERTIFIÉE ET RECOMPENSÉE



VOGLAUER



www.voglauer.com